Aqua S.A.

Bielsko -Biała
Tel. Nr:
Fax Nr:
Email:

Raport z inspekcji / Inspekcja:: 1

Data:	Praca nr:	Pogoda:	Operator:	Numer sekcji:	Właściciel:
2024-11-20		**ulewny deszcz**		**1**	
Obecny:	Pojazd:	Kamera:	Nastawiać:	Wyczyszczone:	Poziom:
		ipek rx 130		**Tak**	

Ulica od studni:	**ul.Warszawska 180**	Mapa nr 1		Od studni:	**S1**
Ulica do studni:		Mapa nr 2		Do studni:	**S2**
Miasto:	**Bielsko-Biała**	Wideo nr:		Długość sekcji:	**22,13 m**
Dzielnica:		Nośnik nr 1:		Długość rury:	

Powód inspekcji:	**inspekcja kontrolna**	Kształt:	**Koło**
Rodzaj sekcji:	**Rura**	Średnica/Wysokość:	**200 mm**
Rok ulozenia:		Materiał:	**PVC**
Materiał okładziny:		Dlugosc inspekcji:	

Uwagi:

1:182	Pozycja	Obserwacja	MPEG	Zdjęcie
	0,20	Węzeł początkowy, Studzienka włazowa, S1	00:00:00	1_1A
	22,13	Rezygnacja z inspekcji, Przeszkoda	00:03:18	1_2A

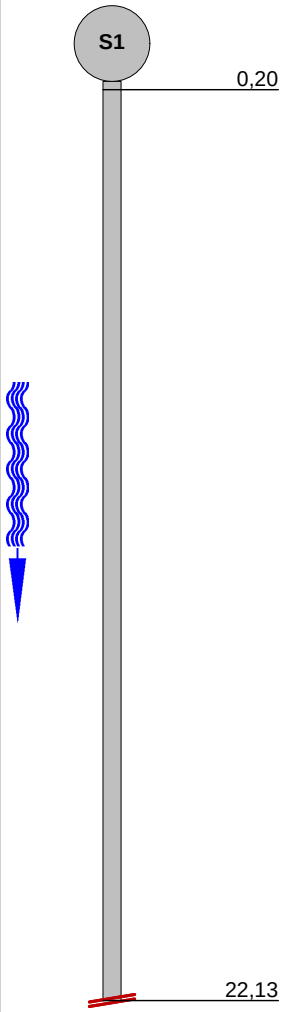

STR no def	STR peak	STR mean	STR total	STR grade	SER no def	SER peak	SER mean	SER total	SER grade

Aqua S.A.

Bielsko -Biała
Tel. Nr:
Fax Nr:
Email:

Zdjęcia z inspekcji / Inspekcja:: 1

Miasto:	Ulica:	Data:	Numer sekcji:	Numer pracy:
Bielsko-Biała	**ul.Warszawska 180**		**1**	

Zdjęcie: 1_1A, 00:00:00
0,2m, Węzeł początkowy, Studzienka włazowa, S1

Zdjęcie: 1_2A, 00:03:18
22,13m, Rezygnacja z inspekcji, Przeszkoda

Sekcja: **1** Inspekcja: **1**

Miasto: **Bielsko-Biała** Ulica: **ul.Warszawska 180** Data: **2024-11-20** Operator:

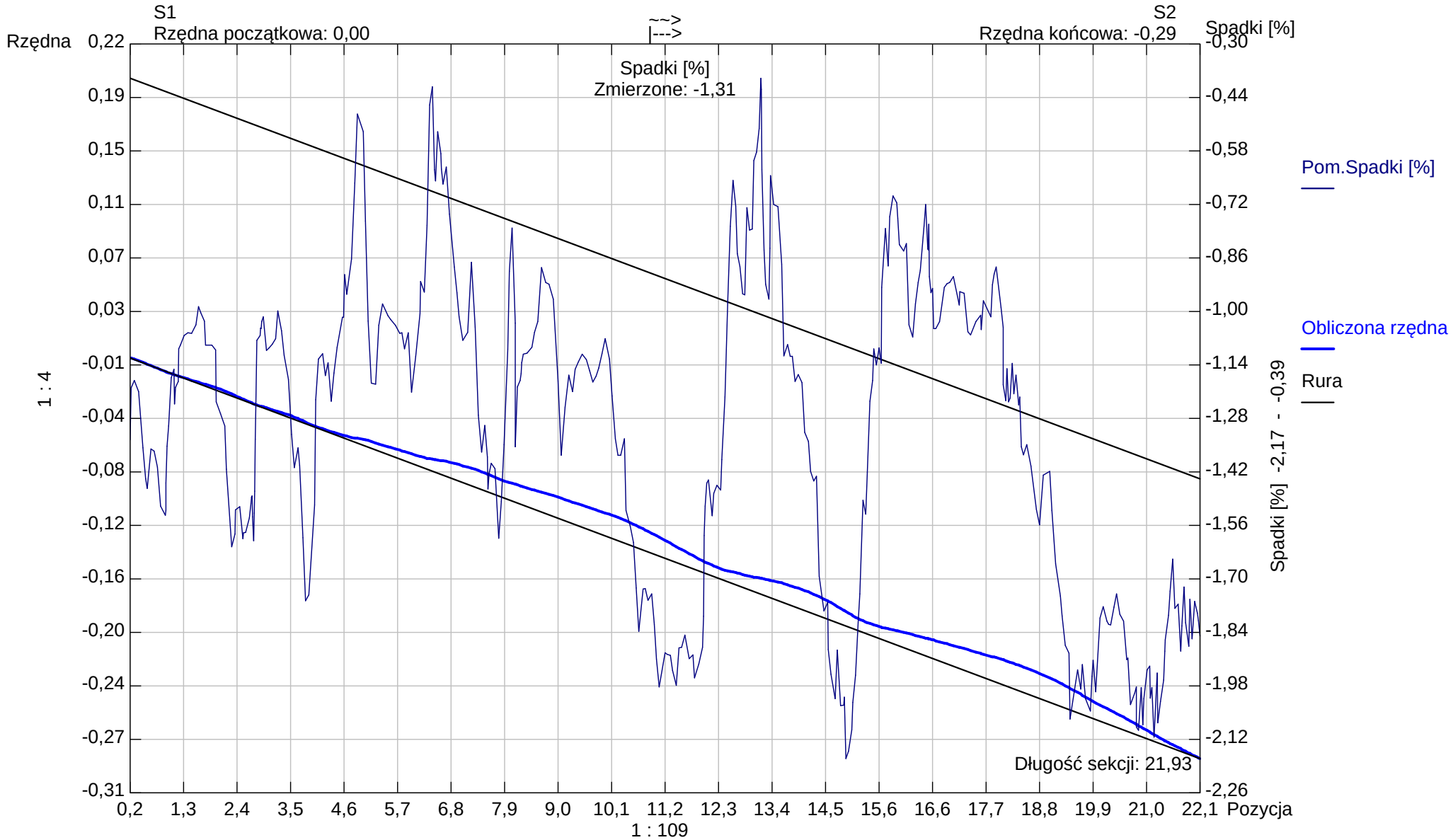

Kształt rury: **Koło** Wysokość rury: **200,00** Szerokość rury: **0,00**

Aqua S.A.

Bielsko -Biała
Tel. Nr:
Fax Nr:
Email:

Raport z inspekcji / Inspekcja:: 1

Data:	Praca nr:	Pogoda:	Operator:	Numer sekcji:	Właściciel:
2024-11-20		**ulewny deszcz**		**2**	
Obecny:	Pojazd:	Kamera:	Nastawiać:	Wyczyszczone:	Poziom:
		ipek rx 130		**Tak**	

Ulica od studni:	**ul.Warszawska 180**	Mapa nr 1		Od studni:	**S2(s32)**
Ulica do studni:		Mapa nr 2		Do studni:	**S1(S33)**
Miasto:	**Bielsko-Biała**	Wideo nr:		Długość sekcji:	**10,37 m**
Dzielnica:		Nośnik nr 1:		Długość rury:	

Powód inspekcji:	**inspekcja kontrolna**	Kształt:	**Koło**
Rodzaj sekcji:	**Rura**	Średnica/Wysokość:	**200 mm**
Rok ulozenia:		Materiał:	**PVC**
Materiał okładziny:		Dlugosc inspekcji:	

Uwagi:

1:98	Pozycja	Obserwacja	MPEG	Zdjęcie
	0,20	Węzeł początkowy, Studzienka włazowa, S2(s32)	00:00:00	2_1A

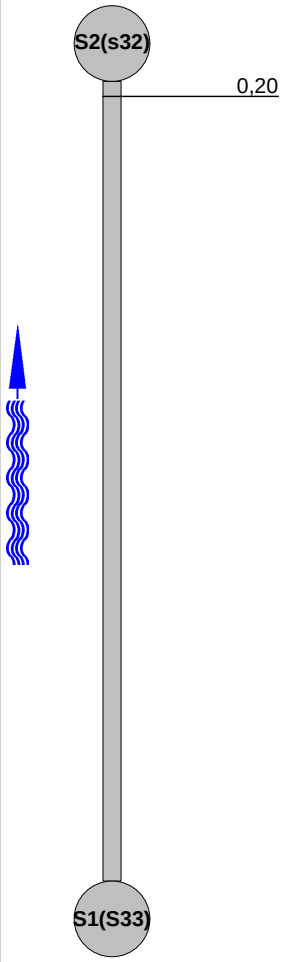

STR no def	STR peak	STR mean	STR total	STR grade	SER no def	SER peak	SER mean	SER total	SER grade

Aqua S.A.

Bielsko -Biała
Tel. Nr:
Fax Nr:
Email:

Zdjęcia z inspekcji / Inspekcja:: 1

Miasto:	Ulica:	Data:	Numer sekcji:	Numer pracy:
Bielsko-Biała	**ul.Warszawska 180**		**2**	

Zdjęcie: 2_1A, 00:00:00
0,2m, Węzeł początkowy, Studzienka włazowa, S2(s32)

Zdjęcie: 2_2A, 00:01:02
10,37m, Rezygnacja z inspekcji, Przeszkoda

Zdjęcie: 2_2B, 00:01:02
10,37m, Rezygnacja z inspekcji, Przeszkoda

Sekcja: **2** Inspekcja: **1**

Miasto: **Bielsko-Biała** Ulica: **ul.Warszawska 180** Data: **2024-11-20** Operator:

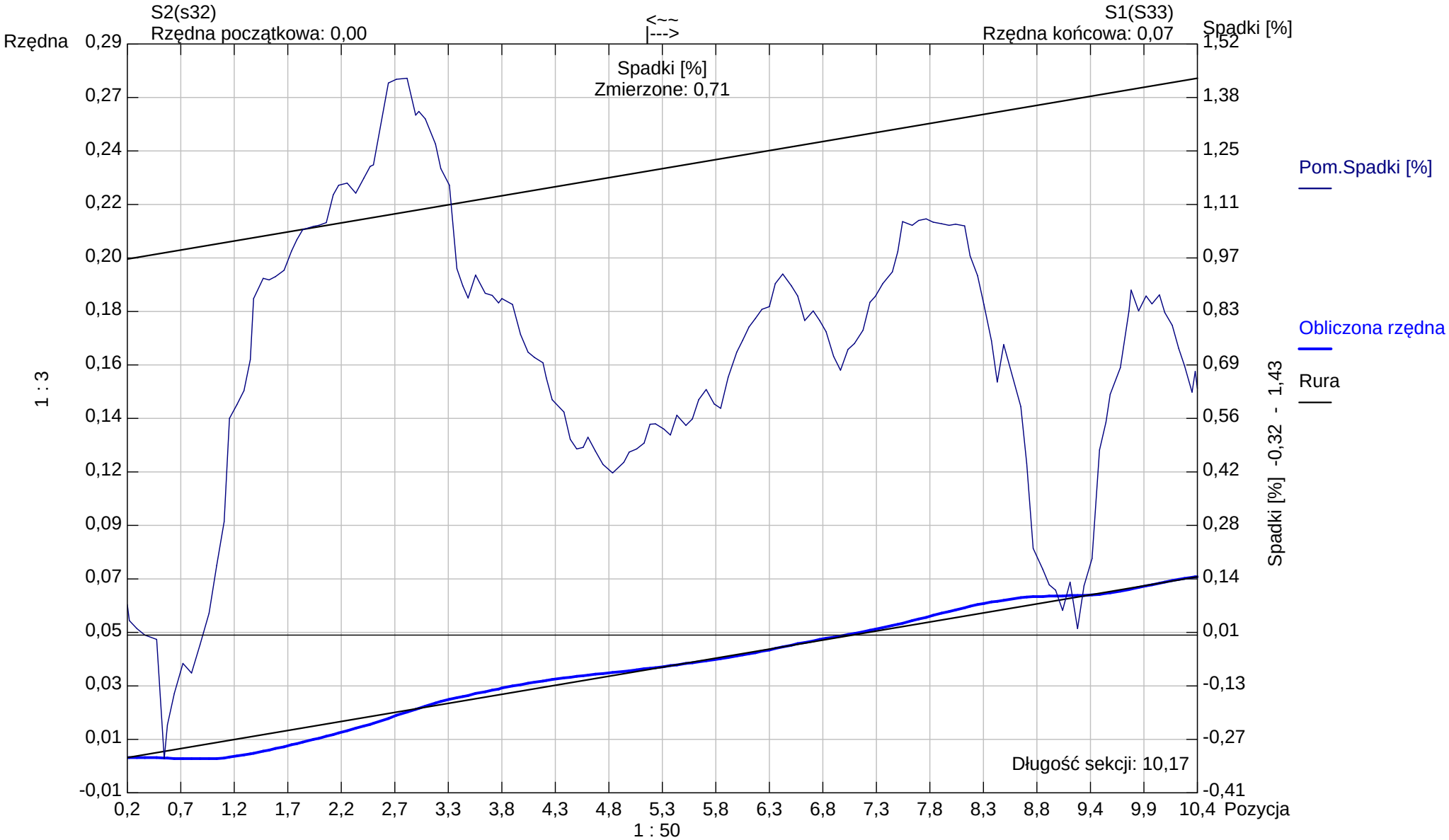

Kształt rury: **Koło** Wysokość rury: **200,00** Szerokość rury: **0,00**

Aqua S.A.

Bielsko -Biała
Tel. Nr:
Fax Nr:
Email:

Raport z inspekcji / Inspekcja:: 1

Data:	Praca nr:	Pogoda:	Operator:	Numer sekcji:	Właściciel:
2024-11-20		**ulewny deszcz**		**3**	
Obecny:	Pojazd:	Kamera:	Nastawiać:	Wyczyszczone:	Poziom:
		ipek rx 130		**Tak**	

Ulica od studni:	**ul.Warszawska 180**	Mapa nr 1		Od studni:	**S2(S32)**
Ulica do studni:		Mapa nr 2		Do studni:	**S3(S31)**
Miasto:	**Bielsko-Biała**	Wideo nr:		Długość sekcji:	**24,59 m**
Dzielnica:		Nośnik nr 1:		Długość rury:	

Powód inspekcji:	**inspekcja kontrolna**	Kształt:	**Koło**
Rodzaj sekcji:	**Rura**	Średnica/Wysokość:	**200 mm**
Rok ulozenia:		Materiał:	**PVC**
Materiał okładziny:		Dlugosc inspekcji:	

Uwagi:

1:210	Pozycja	Obserwacja	MPEG	Zdjęcie
S2(S32)				
	0,20	Węzeł początkowy, Studzienka włazowa, S2(S32)	00:00:00	3_1A
	2,96	Zdjęcie ogólne, od 12 do 12 godz.	00:00:29	3_2A
	24,59	Węzeł końcowy, Studzienka niewłazowa, S3(S31)	00:02:42	3_3A, 3_3B
S3(S31)				

STR no def	STR peak	STR mean	STR total	STR grade	SER no def	SER peak	SER mean	SER total	SER grade

Aqua S.A.

Bielsko -Biała
Tel. Nr:
Fax Nr:
Email:

Zdjęcia z inspekcji / Inspekcja:: 1

Miasto:	Ulica:	Data:	Numer sekcji:	Numer pracy:
Bielsko-Biała	**ul.Warszawska 180**		**3**	

Zdjęcie: 3_1A, 00:00:00
0,2m, Węzeł początkowy, Studzienka włazowa, S2(S32)



Zdjęcie: 3_2A, 00:00:29
2,96m, Zdjęcie ogólne, od 12 do 12 godz.



Zdjęcie: 3_3A, 00:02:42
24,59m, Węzeł końcowy, Studzienka niewłazowa, S3(S31)

Zdjęcie: 3_3B, 00:02:42
24,59m, Węzeł końcowy, Studzienka niewłazowa, S3(S31)

Sekcja: **3** Inspekcja: **1**

Miasto: **Bielsko-Biała** Ulica: **ul.Warszawska 180** Data: **2024-11-20** Operator:

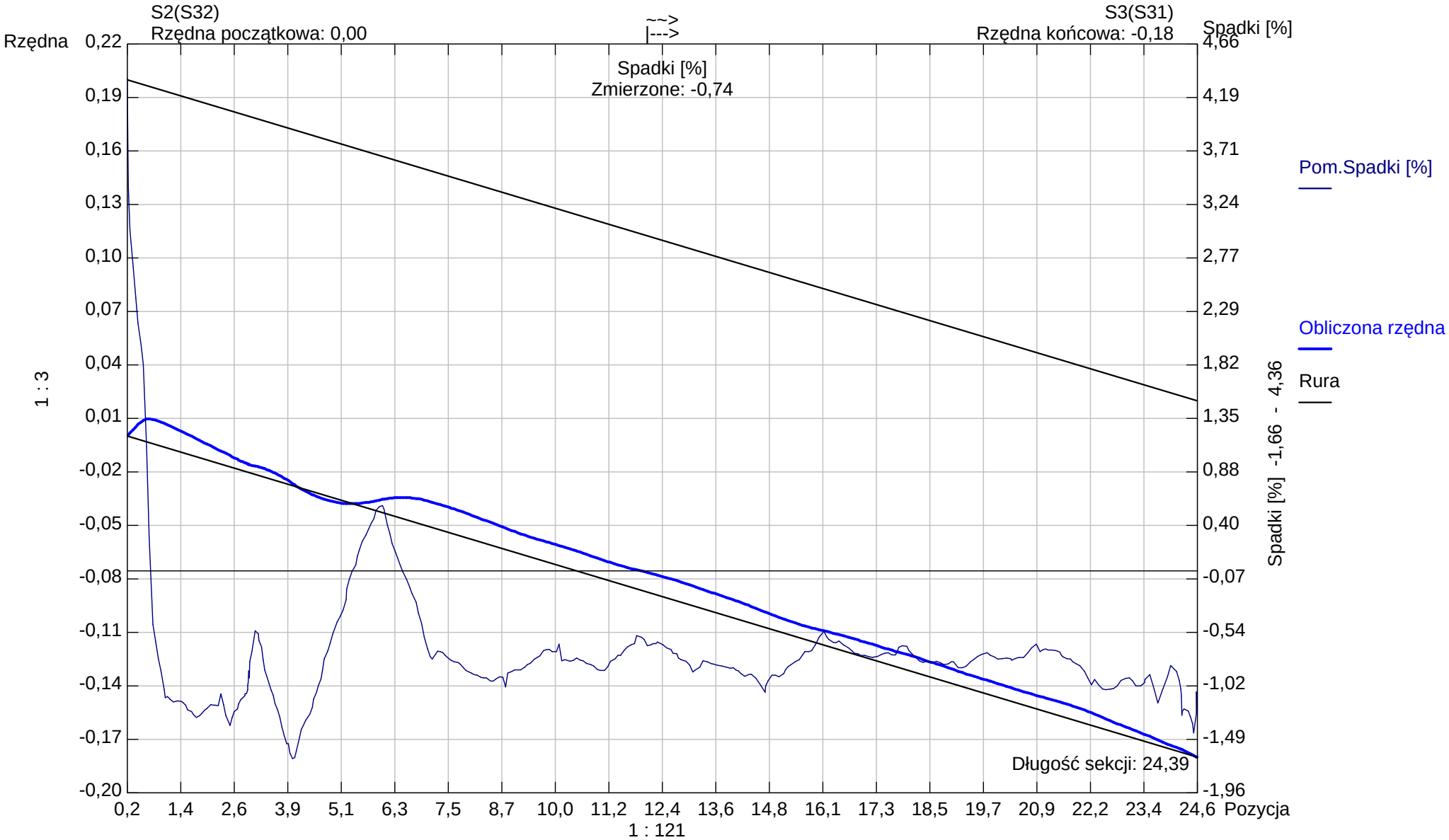

Kształt rury: **Koło** Wysokość rury: **200,00** Szerokość rury: **0,00**

Aqua S.A.

Bielsko -Biała
Tel. Nr:
Fax Nr:
Email:

Raport z inspekcji / Inspekcja:: 1

Data:	Praca nr:	Pogoda:	Operator:	Numer sekcji:	Właściciel:
2024-11-20		**ulewny deszcz**		**4**	
Obecny:	Pojazd:	Kamera:	Nastawiać:	Wyczyszczone:	Poziom:
		ipek rx 130		**Tak**	

Ulica od studni:	**ul.Warszawska 180**	Mapa nr 1		Od studni:	**S3(S31)**
Ulica do studni:		Mapa nr 2		Do studni:	**S4**
Miasto:	**Bielsko-Biała**	Wideo nr:		Długość sekcji:	**8,76 m**
Dzielnica:		Nośnik nr 1:		Długość rury:	

Powód inspekcji:	**inspekcja kontrolna**	Kształt:	**Koło**
Rodzaj sekcji:	**Rura**	Średnica/Wysokość:	**200 mm**
Rok ulozenia:		Materiał:	**PVC**
Materiał okładziny:		Dlugosc inspekcji:	

Uwagi:

1:84	Pozycja	Obserwacja	MPEG	Zdjęcie
S3(S31)				
	0,20	Węzeł początkowy, Studzienka niewłazowa, S3(S31)	00:00:00	4_1A
	8,76	Węzeł końcowy,Studzienka włazowa, S4	00:02:36	4_2A, 4_2B
S4				

STR no def	STR peak	STR mean	STR total	STR grade	SER no def	SER peak	SER mean	SER total	SER grade

Aqua S.A.

Bielsko -Biała
Tel. Nr:
Fax Nr:
Email:

Zdjęcia z inspekcji / Inspekcja:: 1

Miasto:	Ulica:	Data:	Numer sekcji:	Numer pracy:
Bielsko-Biała	**ul.Warszawska 180**		**4**	



Zdjęcie: 4_1A, 00:00:00
0,2m, Węzeł początkowy, Studzienka niewłazowa, S3(S31)



Zdjęcie: 4_2A, 00:02:36
8,76m, Węzeł końcowy,Studzienka włazowa, S4



Zdjęcie: 4_2B, 00:02:36
8,76m, Węzeł końcowy,Studzienka włazowa, S4

Sekcja: **4** Inspekcja: **1**

Miasto: **Bielsko-Biała** Ulica: **ul.Warszawska 180** Data: **2024-11-20** Operator:

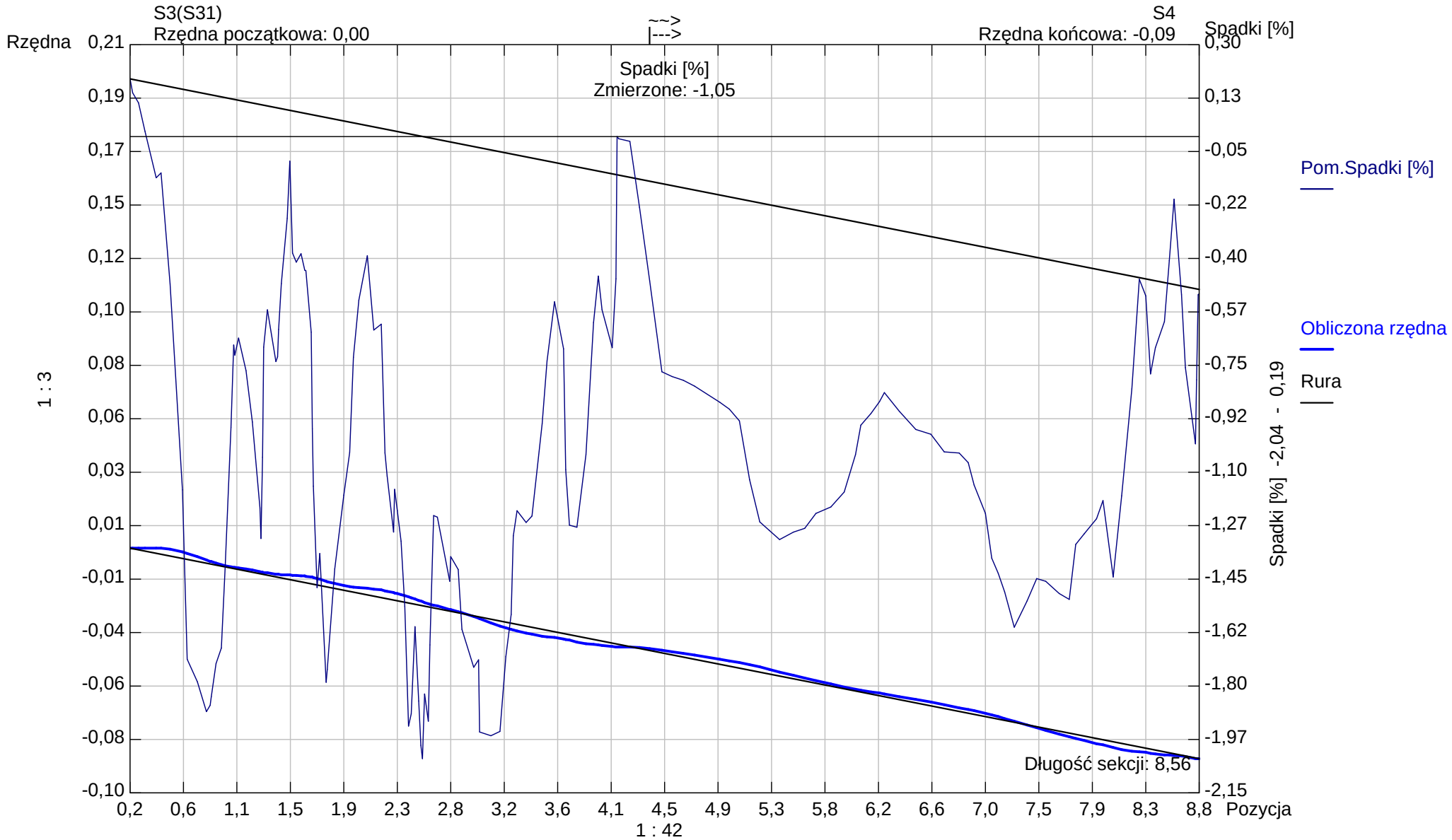

Kształt rury: **Koło** Wysokość rury: **200,00** Szerokość rury: **0,00**

Aqua S.A.

Bielsko -Biała
Tel. Nr:
Fax Nr:
Email:

Raport z inspekcji / Inspekcja:: 1

Data:	Praca nr:	Pogoda:	Operator:	Numer sekcji:	Właściciel:
2024-11-20		**lekki opad**		**5**	
Obecny:	Pojazd:	Kamera:	Nastawiać:	Wyczyszczone:	Poziom:
		ipek rx 130		**Tak**	

Ulica od studni:	**ul.Warszawska 180**	Mapa nr 1		Od studni:	**S4**
Ulica do studni:		Mapa nr 2		Do studni:	**S6(S28)**
Miasto:	**Bielsko-Biała**	Wideo nr:		Długość sekcji:	**27,39 m**
Dzielnica:		Nośnik nr 1:		Długość rury:	

Powód inspekcji:	**inspekcja kontrolna**	Kształt:	**Koło**
Rodzaj sekcji:	**Rura**	Średnica/Wysokość:	**200 mm**
Rok ulozenia:		Materiał:	**PVC**
Materiał okładziny:		Dlugosc inspekcji:	

Uwagi:

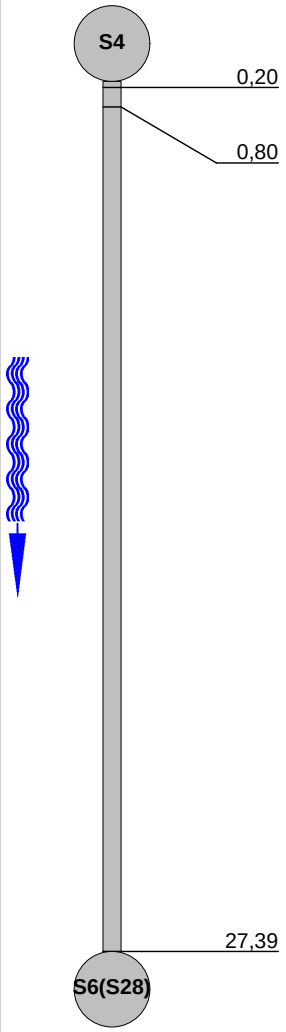

1:238	Pozycja	Obserwacja	MPEG	Zdjęcie
	0,20	Węzeł początkowy, Studzienka włazowa, S4	00:00:00	5_1A
	0,80	Zdjęcie ogólne, od 5 do 7 godz.	00:00:14	5_2A
	27,39	Węzeł końcowy,Studzienka włazowa, S6(S28)	00:03:19	5_3A

STR no def	STR peak	STR mean	STR total	STR grade	SER no def	SER peak	SER mean	SER total	SER grade

Aqua S.A.

Bielsko -Biała
Tel. Nr:
Fax Nr:
Email:

Zdjęcia z inspekcji / Inspekcja:: 1

Miasto:	Ulica:	Data:	Numer sekcji:	Numer pracy:
Bielsko-Biała	**ul.Warszawska 180**		**5**	

Zdjęcie: 5_1A, 00:00:00
0,2m, Węzeł początkowy, Studzienka włazowa, S4

Zdjęcie: 5_2A, 00:00:14
0,8m, Zdjęcie ogólne, od 5 do 7 godz.

Zdjęcie: 5_3A, 00:03:19
27,39m, Węzeł końcowy,Studzienka włazowa, S6(S28)

Sekcja: **5** Inspekcja: **1**

Miasto: **Bielsko-Biała** Ulica: **ul.Warszawska 180** Data: **2024-11-20** Operator:

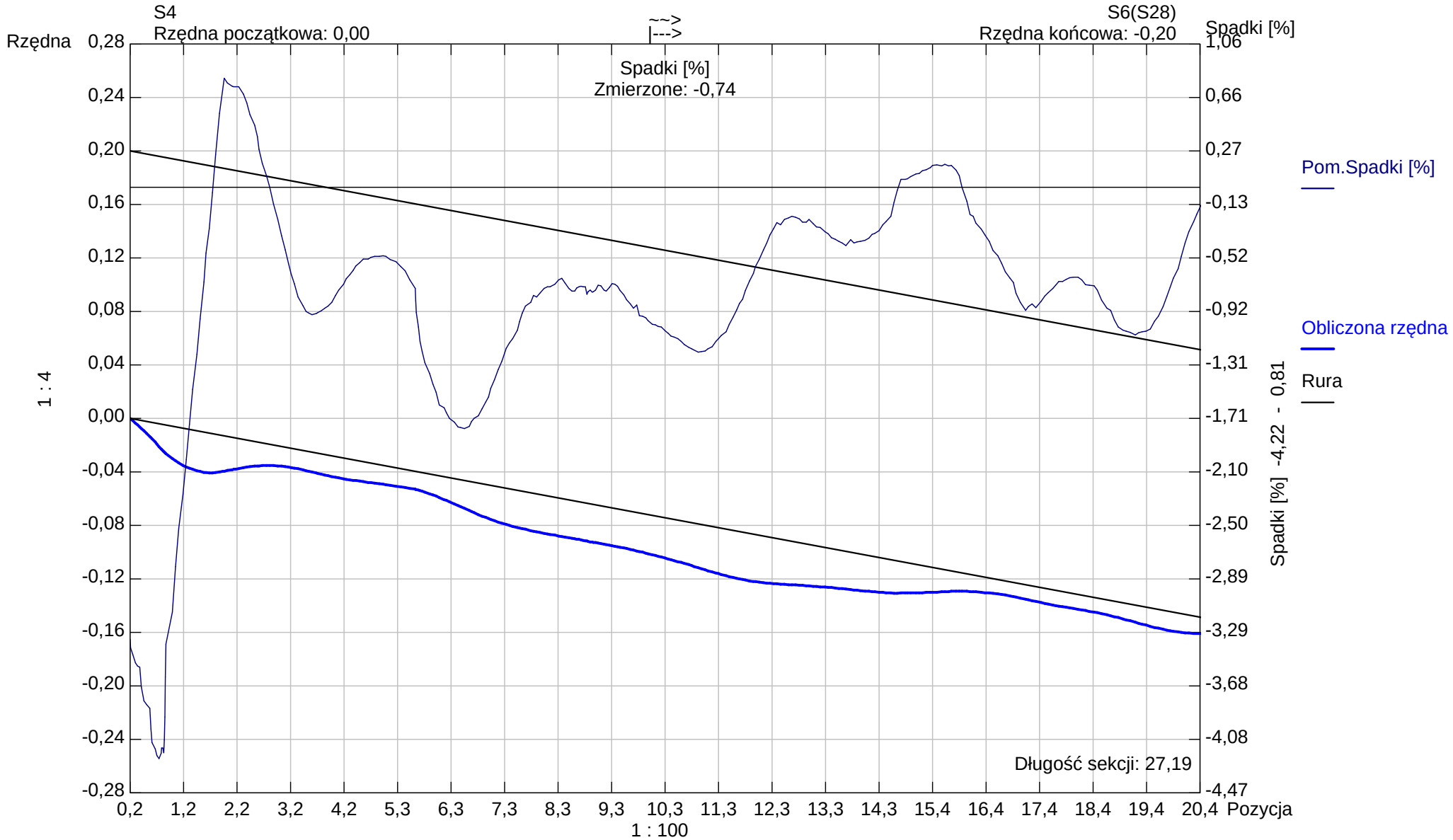

Kształt rury: **Koło** Wysokość rury: **200,00** Szerokość rury: **0,00**

Aqua S.A.

Bielsko -Biała
Tel. Nr:
Fax Nr:
Email:

Raport z inspekcji / Inspekcja:: 1

Data:	Praca nr:	Pogoda:	Operator:	Numer sekcji:	Właściciel:
2024-11-20		**lekki opad**		**6**	
Obecny:	Pojazd:	Kamera:	Nastawiać:	Wyczyszczone:	Poziom:
		ipek rx 130		**Tak**	

Ulica od studni:	**ul.Warszawska 180**	Mapa nr 1		Od studni:	**S6(S28)**
Ulica do studni:		Mapa nr 2		Do studni:	**S7(S27)**
Miasto:	**Bielsko-Biała**	Wideo nr:		Długość sekcji:	**29,19 m**
Dzielnica:		Nośnik nr 1:		Długość rury:	

Powód inspekcji:	**inspekcja kontrolna**	Kształt:	**Koło**
Rodzaj sekcji:	**Rura**	Średnica/Wysokość:	**200 mm**
Rok ulozenia:		Materiał:	**PVC**
Materiał okładziny:		Dlugosc inspekcji:	

Uwagi:

1:252	Pozycja	Obserwacja	MPEG	Zdjęcie
S6(S28)	0,20	Węzeł początkowy, Studzienka włazowa, S6(S28)	00:00:00	6_1A
S7(S27)	29,19	Węzeł końcowy,Studzienka włazowa, S7(S27)	00:02:39	6_2A, 6_2B

STR no def	STR peak	STR mean	STR total	STR grade	SER no def	SER peak	SER mean	SER total	SER grade

Aqua S.A.

Bielsko -Biała
Tel. Nr:
Fax Nr:
Email:

Zdjęcia z inspekcji / Inspekcja:: 1

Miasto:	Ulica:	Data:	Numer sekcji:	Numer pracy:
Bielsko-Biała	**ul.Warszawska 180**		**6**	

Zdjęcie: 6_1A, 00:00:00
0,2m, Węzeł początkowy, Studzienka włazowa, S6(S28)

Zdjęcie: 6_2A, 00:02:39
29,19m, Węzeł końcowy,Studzienka włazowa, S7(S27)

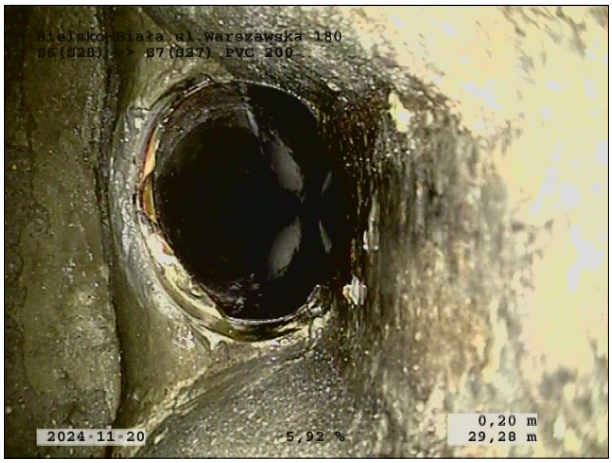

Zdjęcie: 6_2B, 00:02:39
29,19m, Węzeł końcowy,Studzienka włazowa, S7(S27)

Sekcja: **6** Inspekcja: **1**

Miasto: **Bielsko-Biała** Ulica: **ul.Warszawska 180** Data: **2024-11-20** Operator:

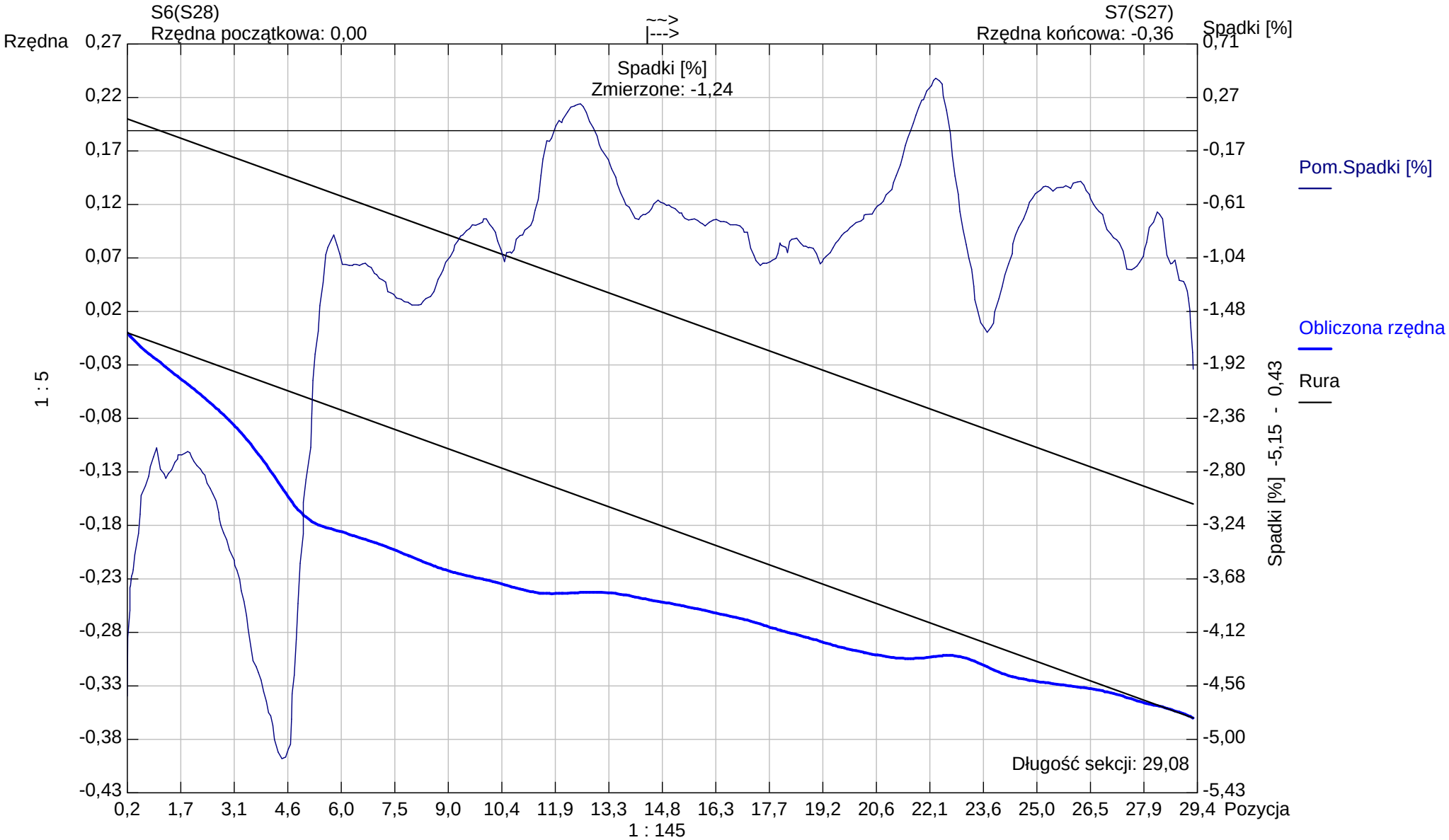

Kształt rury: **Koło** Wysokość rury: **200,00** Szerokość rury: **0,00**

Aqua S.A.

Bielsko -Biała
Tel. Nr:
Fax Nr:
Email:

Raport z inspekcji / Inspekcja:: 1

Data:	Praca nr:	Pogoda:	Operator:	Numer sekcji:	Właściciel:
2024-11-20		**lekki opad**		**7**	
Obecny:	Pojazd:	Kamera:	Nastawiać:	Wyczyszczone:	Poziom:
		ipek rx 130		**Tak**	

Ulica od studni:	**ul.Warszawska 180**	Mapa nr 1		Od studni:	**S7(S27)**
Ulica do studni:		Mapa nr 2		Do studni:	**S8(S26)**
Miasto:	**Bielsko-Biała**	Wideo nr:		Długość sekcji:	**5,21 m**
Dzielnica:		Nośnik nr 1:		Długość rury:	

Powód inspekcji:	**inspekcja kontrolna**	Kształt:	**Koło**
Rodzaj sekcji:	**Rura**	Średnica/Wysokość:	**200 mm**
Rok ulozenia:		Materiał:	**PVC**
Materiał okładziny:		Dlugosc inspekcji:	

Uwagi:

1:56	Pozycja	Obserwacja	MPEG	Zdjęcie
	0,20	Węzeł początkowy, Studzienka włazowa, S7(S27)	00:00:00	7_1A
	5,21	Węzeł końcowy,Studzienka włazowa, S8(S26)	00:01:21	7_2A

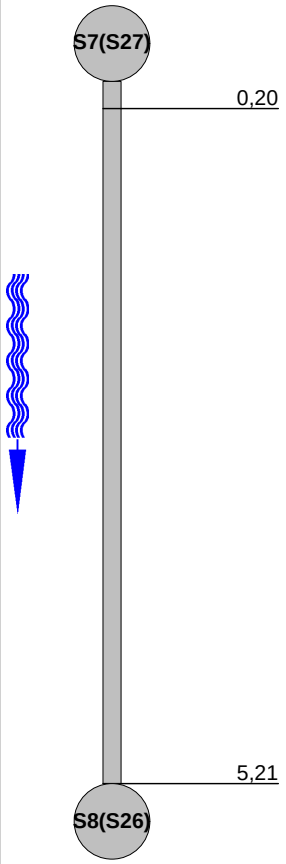

STR no def	STR peak	STR mean	STR total	STR grade	SER no def	SER peak	SER mean	SER total	SER grade

Aqua S.A.

Bielsko -Biała
Tel. Nr:
Fax Nr:
Email:

Zdjęcia z inspekcji / Inspekcja:: 1

Miasto:	Ulica:	Data:	Numer sekcji:	Numer pracy:
Bielsko-Biała	**ul.Warszawska 180**		**7**	

Zdjęcie: 7_1A, 00:00:00
0,2m, Węzeł początkowy, Studzienka włazowa, S7(S27)



Zdjęcie: 7_2A, 00:01:21
5,2m, Węzeł końcowy,Studzienka włazowa, S8(S26)

Sekcja: **7** Inspekcja: **1**

Miasto: **Bielsko-Biała** Ulica: **ul.Warszawska 180** Data: **2024-11-20** Operator:

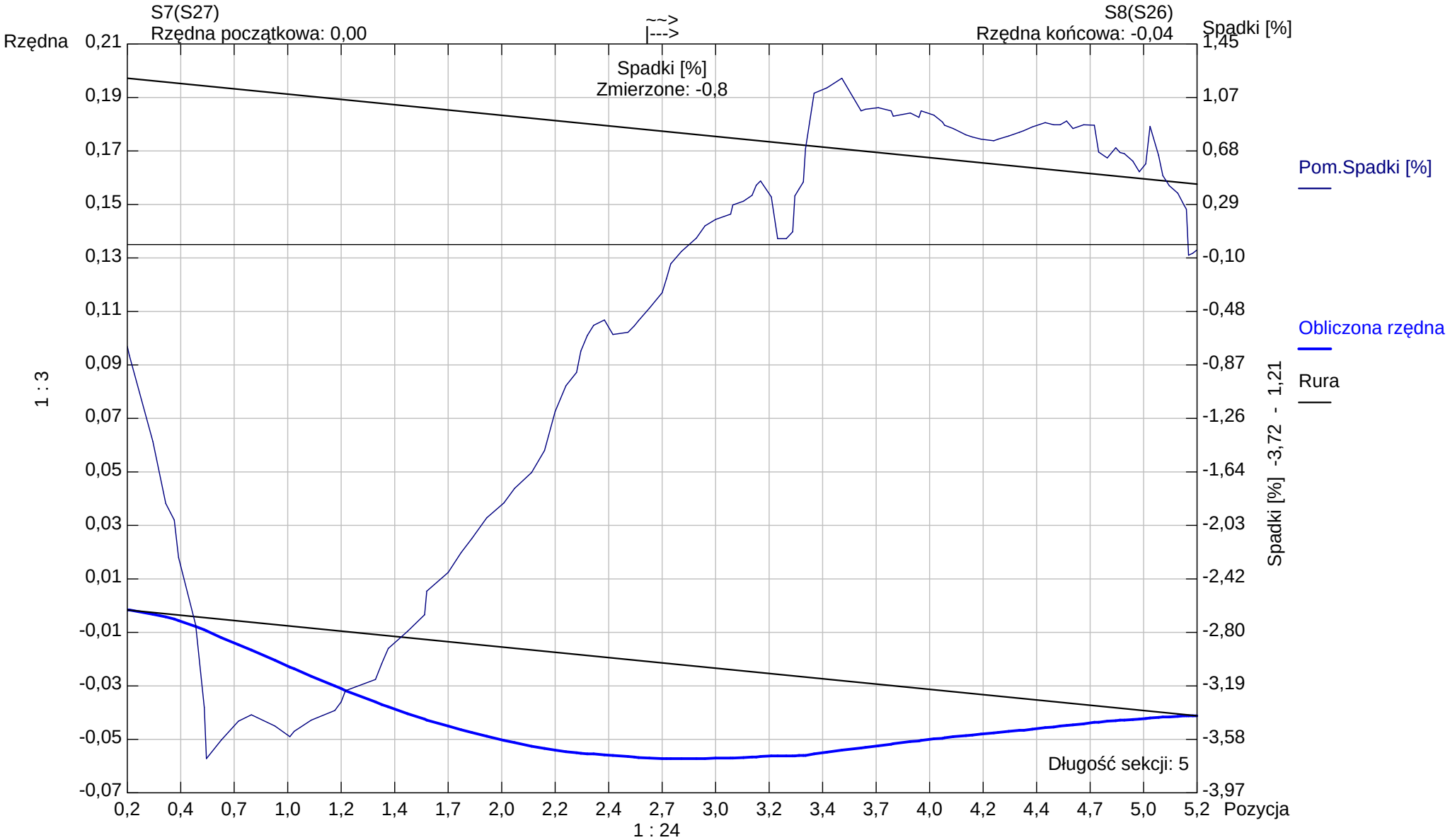

Kształt rury: **Koło** Wysokość rury: **200,00** Szerokość rury: **0,00**

Aqua S.A.

Bielsko -Biała
Tel. Nr:
Fax Nr:
Email:

Raport z inspekcji / Inspekcja:: 1

Data:	Praca nr:	Pogoda:	Operator:	Numer sekcji:	Właściciel:
2024-11-20		**lekki opad**		**8**	
Obecny:	Pojazd:	Kamera:	Nastawiać:	Wyczyszczone:	Poziom:
		ipek rx 130		**Tak**	

Ulica od studni:	**ul.Warszawska 180**	Mapa nr 1		Od studni:	**S9(S37)**
Ulica do studni:		Mapa nr 2		Do studni:	**S10(S24)**
Miasto:	**Bielsko-Biała**	Wideo nr:		Długość sekcji:	**16,41 m**
Dzielnica:		Nośnik nr 1:		Długość rury:	

Powód inspekcji:	**inspekcja kontrolna**	Kształt:	**Koło**
Rodzaj sekcji:	**Rura**	Średnica/Wysokość:	**200 mm**
Rok ulozenia:		Materiał:	**PVC**
Materiał okładziny:		Dlugosc inspekcji:	

Uwagi:

1:50	Pozycja	Obserwacja	MPEG	Zdjęcie

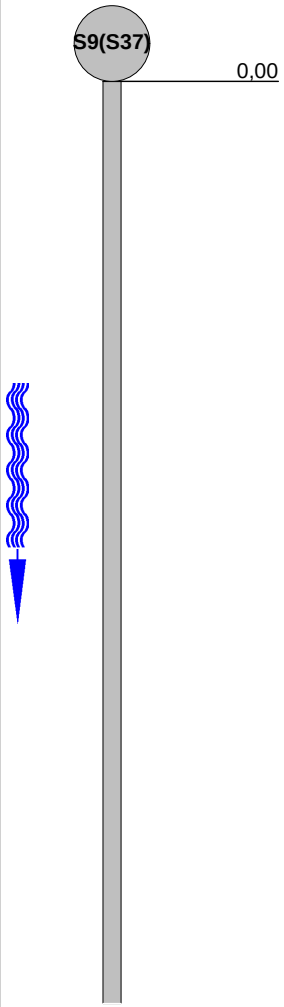

Aqua S.A.

Bielsko -Biała
Tel. Nr:
Fax Nr:
Email:

Raport z inspekcji / Inspekcja:: 1

Data:	Praca nr:	Pogoda: **lekki opad**	Operator:	Numer sekcji: **8**	Właściciel:
Obecny:	Pojazd:	Kamera: **ipek rx 130**	Nastawiać:	Wyczyszczone: **Tak**	Poziom:

1:50	Pozycja	Obserwacja	MPEG	Zdjęcie

Aqua S.A.

Bielsko -Biała
Tel. Nr:
Fax Nr:
Email:

Raport z inspekcji / Inspekcja:: 1

Data:	Praca nr:	Pogoda: **lekki opad**	Operator:	Numer sekcji: **8**	Właściciel:
Obecny:	Pojazd:	Kamera: **ipek rx 130**	Nastawiać:	Wyczyszczone: **Tak**	Poziom:

1:50	Pozycja	Obserwacja	MPEG	Zdjęcie

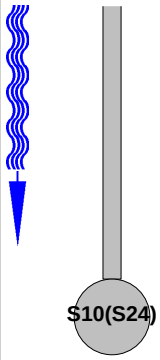

STR no def	STR peak	STR mean	STR total	STR grade	SER no def	SER peak	SER mean	SER total	SER grade

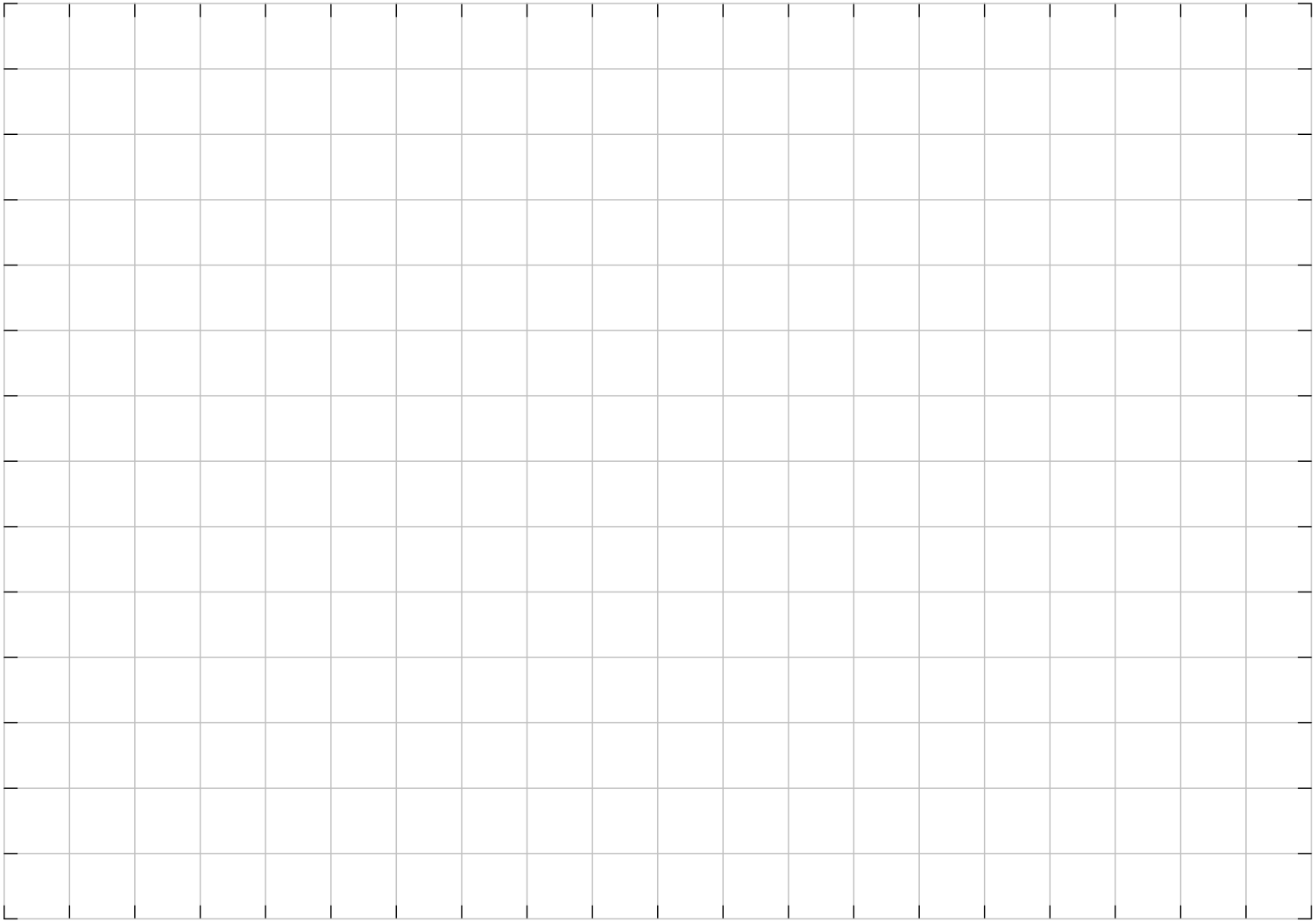

Aqua S.A.

Bielsko -Biała
Tel. Nr:
Fax Nr:
Email:

Raport z inspekcji / Inspekcja:: 1

Data:	Praca nr:	Pogoda:	Operator:	Numer sekcji:	Właściciel:
2024-11-20		**lekki opad**		**9**	
Obecny:	Pojazd:	Kamera:	Nastawiać:	Wyczyszczone:	Poziom:
		ipek rx 130		**Tak**	

Ulica od studni:	**ul.Warszawska 180**	Mapa nr 1		Od studni:	**S9A**
Ulica do studni:		Mapa nr 2		Do studni:	**S10**
Miasto:	**Bielsko-Biała**	Wideo nr:		Długość sekcji:	**16,00 m**
Dzielnica:		Nośnik nr 1:		Długość rury:	

Powód inspekcji:	**inspekcja kontrolna**	Kształt:	**Koło**
Rodzaj sekcji:	**Rura**	Średnica/Wysokość:	**200 mm**
Rok ulozenia:		Materiał:	**PVC**
Materiał okładziny:		Dlugosc inspekcji:	

Uwagi:

1:140	Pozycja	Obserwacja	MPEG	Zdjęcie
S9A	0,20	Węzeł początkowy, Studzienka niewłazowa, S9A	00:00:00	9_1A
S10	16,00	Węzeł końcowy,Studzienka włazowa, S10	00:01:24	9_2A

STR no def	STR peak	STR mean	STR total	STR grade	SER no def	SER peak	SER mean	SER total	SER grade

Aqua S.A.

Bielsko -Biała
Tel. Nr:
Fax Nr:
Email:

Zdjęcia z inspekcji / Inspekcja:: 1

Miasto:	Ulica:	Data:	Numer sekcji:	Numer pracy:
Bielsko-Biała	**ul.Warszawska 180**		**9**	

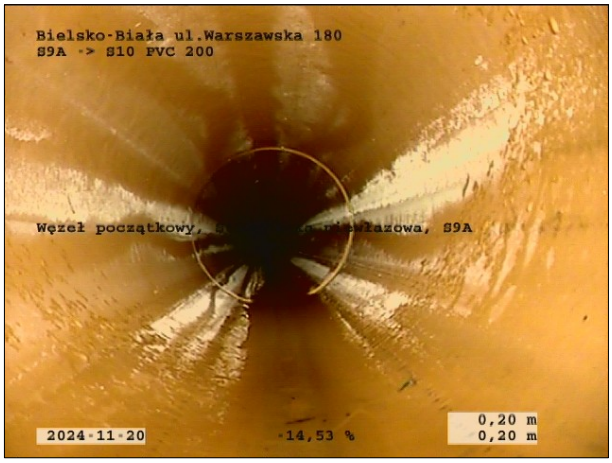

Zdjęcie: 9_1A, 00:00:00
0,2m, Węzeł początkowy, Studzienka niewłazowa, S9A



Zdjęcie: 9_2A, 00:01:24
16m, Węzeł końcowy,Studzienka włazowa, S10

Sekcja: **9** Inspekcja: **1**

Miasto: **Bielsko-Biała** Ulica: **ul.Warszawska 180** Data: **2024-11-20** Operator:

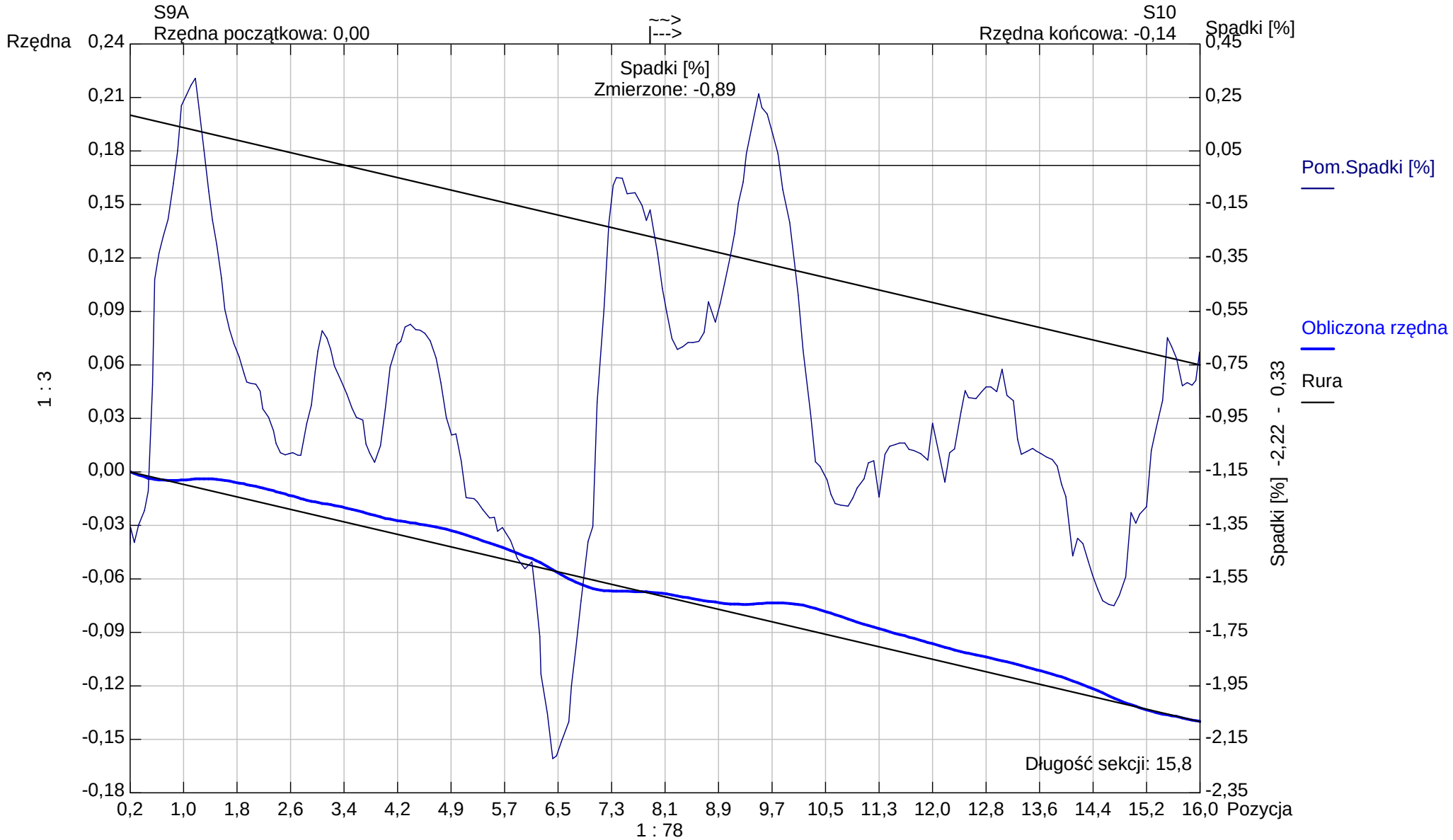

Kształt rury: **Koło** Wysokość rury: **200,00** Szerokość rury: **0,00**

Aqua S.A.

Bielsko -Biała
Tel. Nr:
Fax Nr:
Email:

Raport z inspekcji / Inspekcja:: 1

Data:	Praca nr:	Pogoda:	Operator:	Numer sekcji:	Właściciel:
2024-11-20		**lekki opad**		**10**	
Obecny:	Pojazd:	Kamera:	Nastawiać:	Wyczyszczone:	Poziom:
		ipek rx 130		**Tak**	

Ulica od studni:	**ul.Warszawska 180**	Mapa nr 1		Od studni:	**S9A**
Ulica do studni:		Mapa nr 2		Do studni:	**S9**
Miasto:	**Bielsko-Biała**	Wideo nr:		Długość sekcji:	**10,39 m**
Dzielnica:		Nośnik nr 1:		Długość rury:	

Powód inspekcji:	**inspekcja kontrolna**	Kształt:	**Koło**
Rodzaj sekcji:	**Rura**	Średnica/Wysokość:	**200 mm**
Rok ulozenia:		Materiał:	**PVC**
Materiał okładziny:		Dlugosc inspekcji:	

Uwagi:

1:98	Pozycja	Obserwacja	MPEG	Zdjęcie
	0,20	Węzeł początkowy, Studzienka niewłazowa, S9A	00:00:00	10_1A
	10,39	Węzeł końcowy,Studzienka włazowa, S9	00:01:01	10_2A

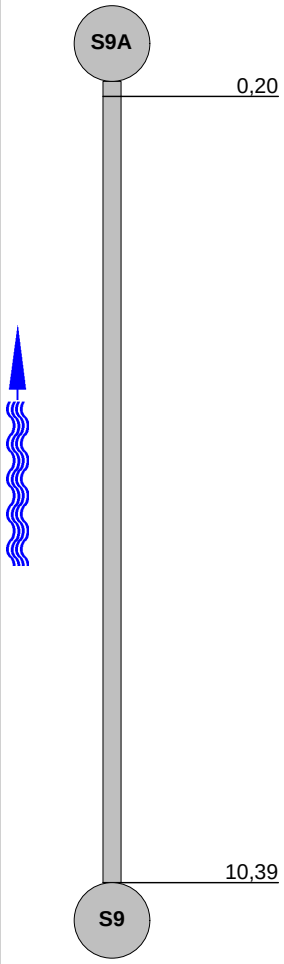

STR no def	STR peak	STR mean	STR total	STR grade	SER no def	SER peak	SER mean	SER total	SER grade

Aqua S.A.

Bielsko -Biała
Tel. Nr:
Fax Nr:
Email:

Zdjęcia z inspekcji / Inspekcja:: 1

Miasto:	Ulica:	Data:	Numer sekcji:	Numer pracy:
Bielsko-Biała	**ul.Warszawska 180**		**10**	

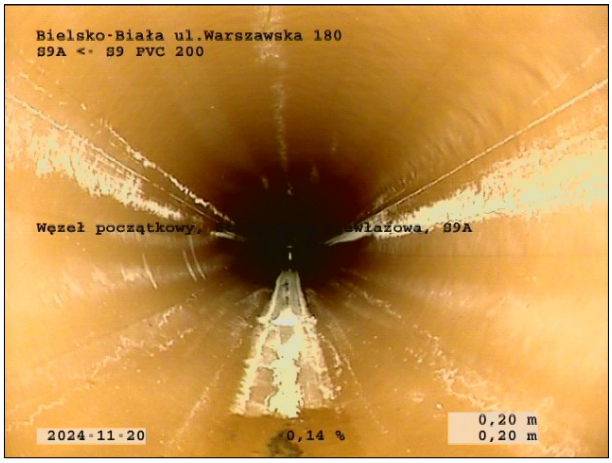

Zdjęcie: 10_1A, 00:00:00
0,2m, Węzeł początkowy, Studzienka niewłazowa, S9A



Zdjęcie: 10_2A, 00:01:01
10,39m, Węzeł końcowy,Studzienka włazowa, S9

Sekcja: **10** Inspekcja: **1**

Miasto: **Bielsko-Biała** Ulica: **ul.Warszawska 180** Data: **2024-11-20** Operator:

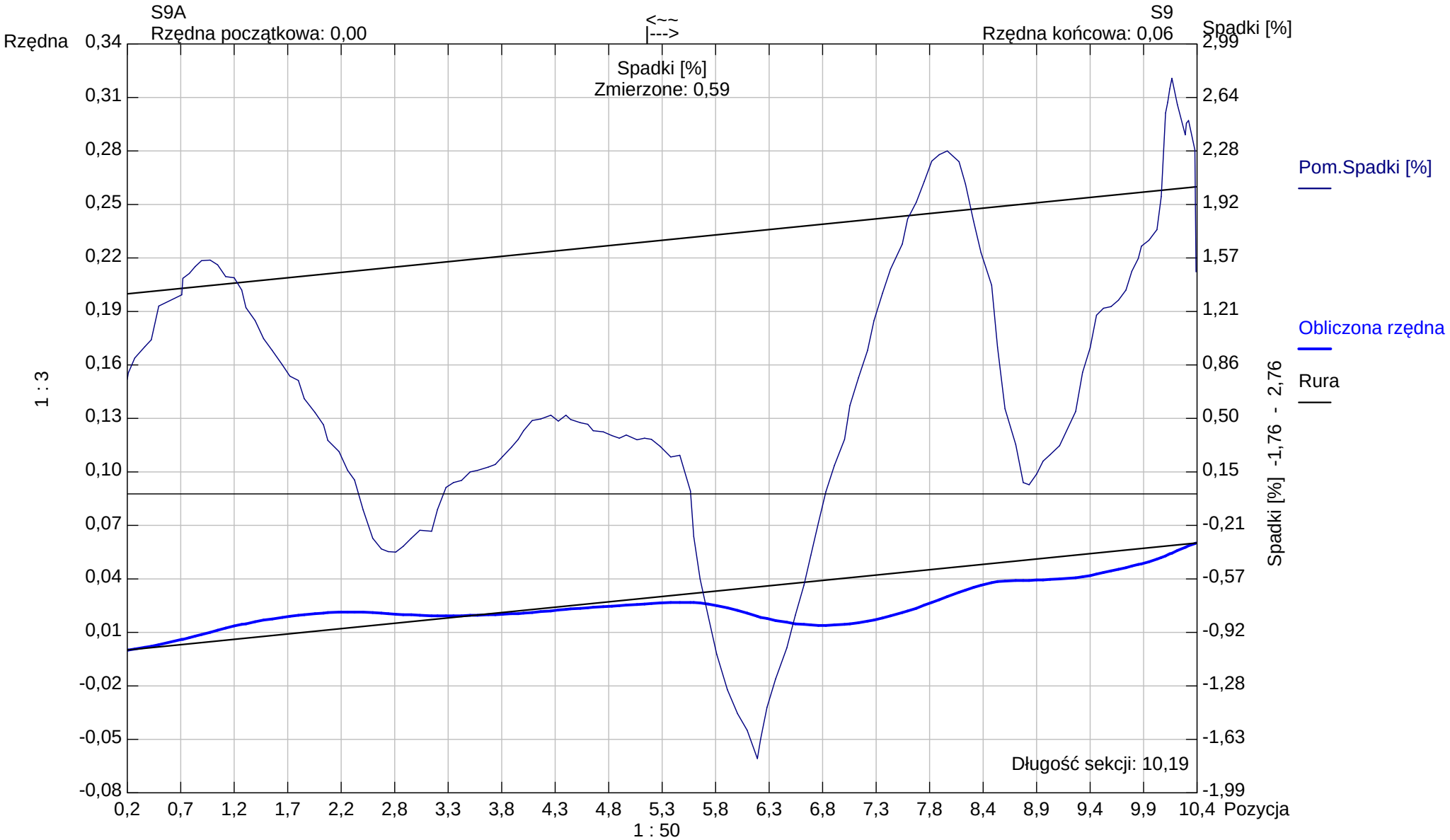

Kształt rury: **Koło** Wysokość rury: **200,00** Szerokość rury: **0,00**

Aqua S.A.

Bielsko -Biała
Tel. Nr:
Fax Nr:
Email:

Raport z inspekcji / Inspekcja:: 1

Data:	Praca nr:	Pogoda:	Operator:	Numer sekcji:	Właściciel:
2024-11-20		**lekki opad**		**11**	
Obecny:	Pojazd:	Kamera:	Nastawiać:	Wyczyszczone:	Poziom:
		ipek rx 130		**Tak**	

Ulica od studni:	**ul.Warszawska 180**	Mapa nr 1		Od studni:	**S11**
Ulica do studni:		Mapa nr 2		Do studni:	**S10**
Miasto:	**Bielsko-Biała**	Wideo nr:		Długość sekcji:	**9,31 m**
Dzielnica:		Nośnik nr 1:		Długość rury:	

Powód inspekcji:	**inspekcja kontrolna**	Kształt:	**Koło**
Rodzaj sekcji:	**Rura**	Średnica/Wysokość:	**200 mm**
Rok ulozenia:		Materiał:	**PVC**
Materiał okładziny:		Dlugosc inspekcji:	

Uwagi:

1:84	Pozycja	Obserwacja	MPEG	Zdjęcie
S11				
	0,20	Węzeł początkowy, Studzienka włazowa, S11	00:00:00	11_1A
	9,31	Węzeł końcowy,Studzienka włazowa, S10	00:01:19	11_2A
S10				

STR no def	STR peak	STR mean	STR total	STR grade	SER no def	SER peak	SER mean	SER total	SER grade

Aqua S.A.

Bielsko -Biała
Tel. Nr:
Fax Nr:
Email:

Zdjęcia z inspekcji / Inspekcja:: 1

Miasto:	Ulica:	Data:	Numer sekcji:	Numer pracy:
Bielsko-Biała	**ul.Warszawska 180**		**11**	



Zdjęcie: 11_1A, 00:00:00
0,2m, Węzeł początkowy, Studzienka włazowa, S11



Zdjęcie: 11_2A, 00:01:19
9,31m, Węzeł końcowy,Studzienka włazowa, S10

Sekcja: **11** Inspekcja: **1**

Miasto: **Bielsko-Biała** Ulica: **ul.Warszawska 180** Data: **2024-11-20** Operator:

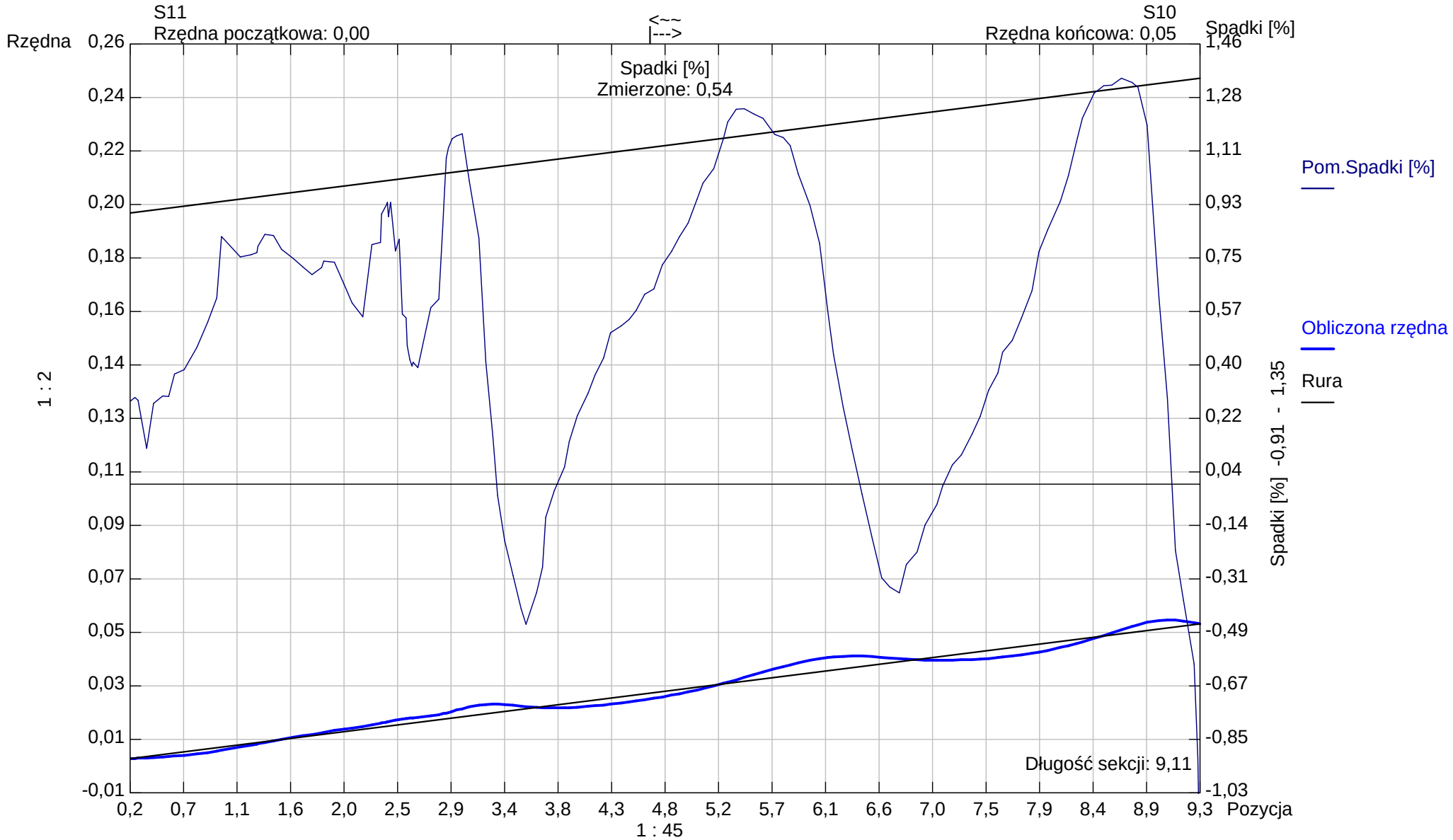

Kształt rury: **Koło** Wysokość rury: **200,00** Szerokość rury: **0,00**

Aqua S.A.

Bielsko -Biała
Tel. Nr:
Fax Nr:
Email:

Raport z inspekcji / Inspekcja:: 1

Data:	Praca nr:	Pogoda:	Operator:	Numer sekcji:	Właściciel:
2024-11-20		**lekki opad**		**12**	
Obecny:	Pojazd:	Kamera:	Nastawiać:	Wyczyszczone:	Poziom:
		ipek rx 130		**Tak**	

Ulica od studni:	**ul.Warszawska 180**	Mapa nr 1		Od studni:	**S11**
Ulica do studni:		Mapa nr 2		Do studni:	**S12**
Miasto:	**Bielsko-Biała**	Wideo nr:		Długość sekcji:	**43,44 m**
Dzielnica:		Nośnik nr 1:		Długość rury:	

Powód inspekcji:	**inspekcja kontrolna**	Kształt:	**Koło**
Rodzaj sekcji:	**Rura**	Średnica/Wysokość:	**200 mm**
Rok ulozenia:		Materiał:	**PVC**
Materiał okładziny:		Dlugosc inspekcji:	

Uwagi:

1:364	Pozycja	Obserwacja	MPEG	Zdjęcie
S11	0,20	Węzeł początkowy, Studzienka włazowa, S11	00:00:00	12_1A
	43,44	Węzeł końcowy,Studzienka włazowa, S12	00:03:57	
S12				

STR no def	STR peak	STR mean	STR total	STR grade	SER no def	SER peak	SER mean	SER total	SER grade

Aqua S.A.

Bielsko -Biała
Tel. Nr:
Fax Nr:
Email:

Zdjęcia z inspekcji / Inspekcja:: 1

Miasto:	Ulica:	Data:	Numer sekcji:	Numer pracy:
Bielsko-Biała	**ul.Warszawska 180**		**12**	

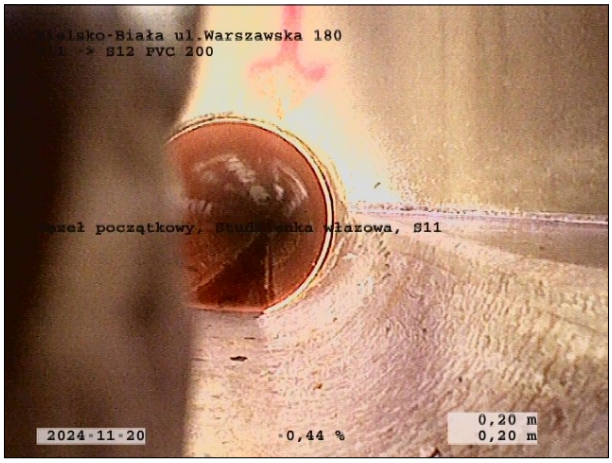

Zdjęcie: 12_1A, 00:00:00
0,2m, Węzeł początkowy, Studzienka włazowa, S11

Sekcja: **12** Inspekcja: **1**

Miasto: **Bielsko-Biała** Ulica: **ul.Warszawska 180** Data: **2024-11-20** Operator:

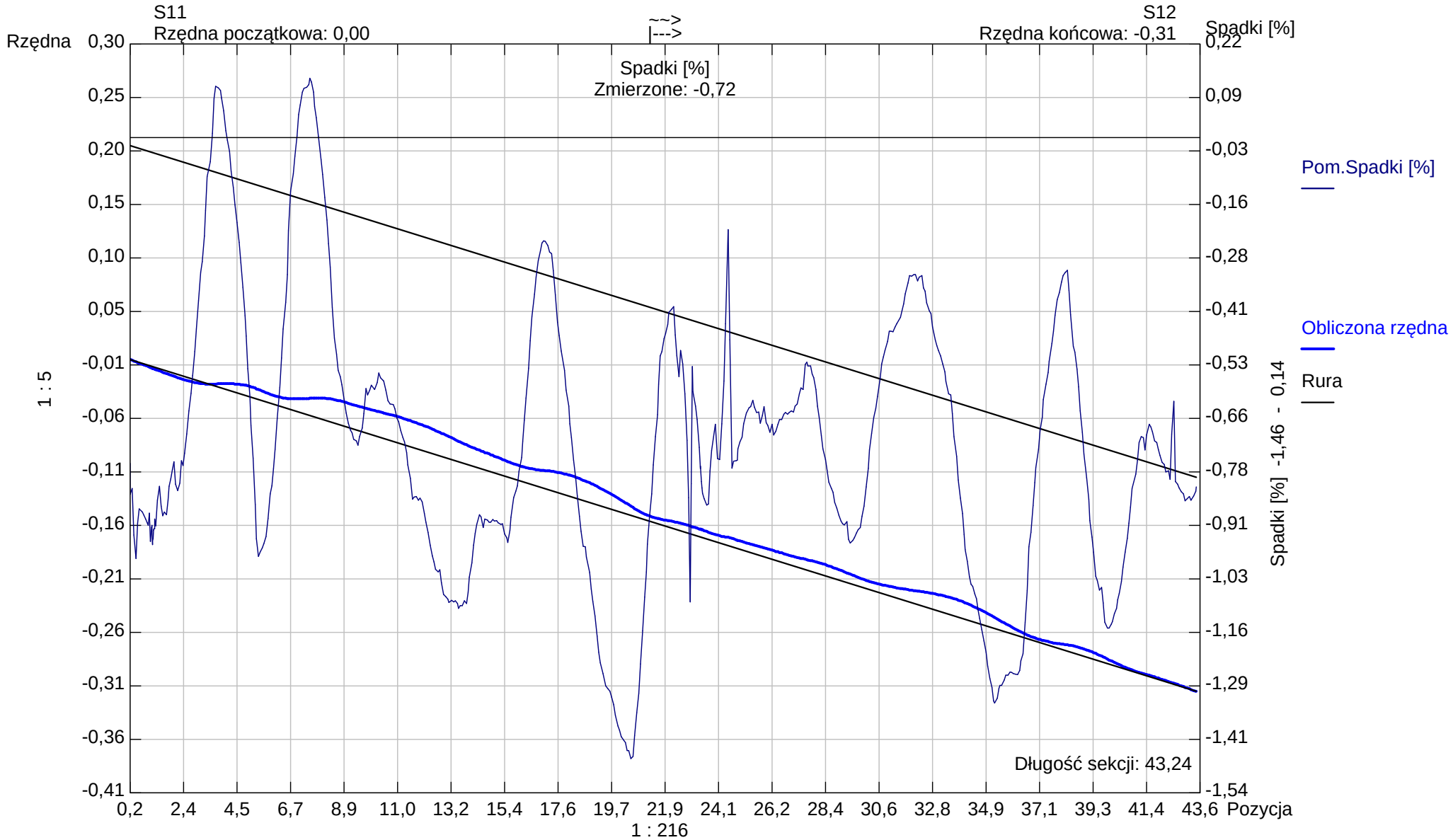

Kształt rury: **Koło** Wysokość rury: **200,00** Szerokość rury: **0,00**

Aqua S.A.

Bielsko -Biała
Tel. Nr:
Fax Nr:
Email:

Raport z inspekcji / Inspekcja:: 1

Data:	Praca nr:	Pogoda:	Operator:	Numer sekcji:	Właściciel:
2024-11-20		**lekki opad**		**13**	
Obecny:	Pojazd:	Kamera:	Nastawiać:	Wyczyszczone:	Poziom:
		ipek rx 130		**Tak**	

Ulica od studni:	**ul.Warszawska 180**	Mapa nr 1		Od studni:	**S15**
Ulica do studni:		Mapa nr 2		Do studni:	**S14**
Miasto:	**Bielsko-Biała**	Wideo nr:		Długość sekcji:	**36,75 m**
Dzielnica:		Nośnik nr 1:		Długość rury:	

Powód inspekcji:	**inspekcja kontrolna**	Kształt:	**Koło**
Rodzaj sekcji:	**Rura**	Średnica/Wysokość:	**200 mm**
Rok ulozenia:		Materiał:	**PVC**
Materiał okładziny:		Dlugosc inspekcji:	

Uwagi:

1:308	Pozycja	Obserwacja	MPEG	Zdjęcie
S15	0,20	Węzeł początkowy, Studzienka włazowa, S15	00:00:00	13_1A
	36,75	Węzeł końcowy,Studzienka włazowa, S14		13_2A
S14				

STR no def	STR peak	STR mean	STR total	STR grade	SER no def	SER peak	SER mean	SER total	SER grade

Aqua S.A.

Bielsko -Biała
Tel. Nr:
Fax Nr:
Email:

Zdjęcia z inspekcji / Inspekcja:: 1

Miasto:	Ulica:	Data:	Numer sekcji:	Numer pracy:
Bielsko-Biała	**ul.Warszawska 180**		**13**	

Zdjęcie: 13_1A, 00:00:00
0,2m, Węzeł początkowy, Studzienka włazowa, S15

Zdjęcie: 13_2A
36,74m, Węzeł końcowy,Studzienka włazowa, S14

Sekcja: **13** Inspekcja: **1**

Miasto: **Bielsko-Biała** Ulica: **ul.Warszawska 180** Data: **2024-11-20** Operator:

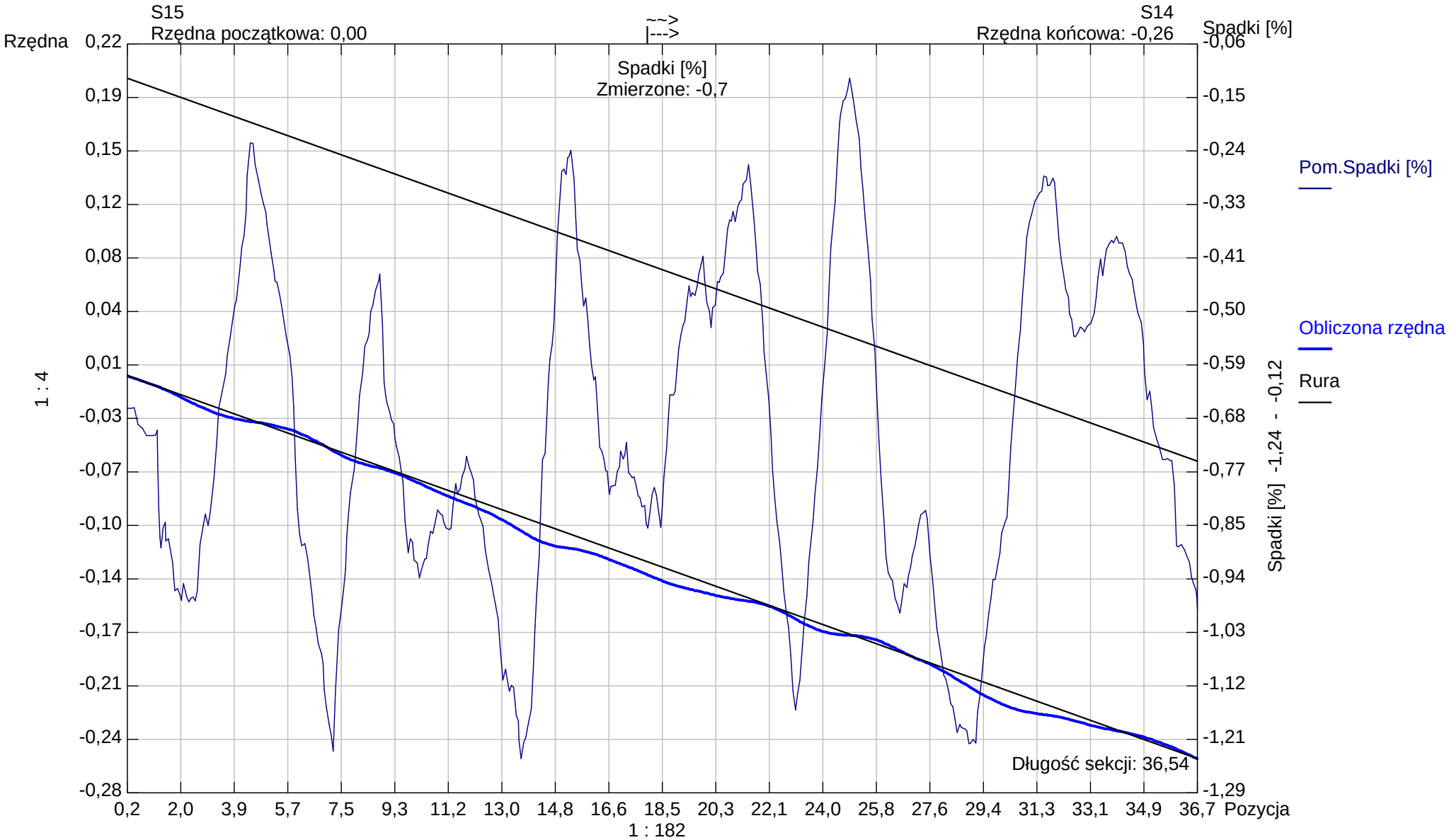

Kształt rury: **Koło** Wysokość rury: **200,00** Szerokość rury: **0,00**

Aqua S.A.

Bielsko -Biała
Tel. Nr:
Fax Nr:
Email:

Raport z inspekcji / Inspekcja:: 1

Data:	Praca nr:	Pogoda:	Operator:	Numer sekcji:	Właściciel:
2024-11-20		**lekki opad**		**14**	
Obecny:	Pojazd:	Kamera:	Nastawiać:	Wyczyszczone:	Poziom:
		ipek rx 130		**Tak**	

Ulica od studni:	**ul.Warszawska 180**	Mapa nr 1		Od studni:	**S15**
Ulica do studni:		Mapa nr 2		Do studni:	**S13**
Miasto:	**Bielsko-Biała**	Wideo nr:		Długość sekcji:	**6,49 m**
Dzielnica:		Nośnik nr 1:		Długość rury:	

Powód inspekcji:	**inspekcja kontrolna**	Kształt:	**Koło**
Rodzaj sekcji:	**Rura**	Średnica/Wysokość:	**200 mm**
Rok ulozenia:		Materiał:	**PVC**
Materiał okładziny:		Dlugosc inspekcji:	

Uwagi:

1:56	Pozycja	Obserwacja	MPEG	Zdjęcie
	0,20	Węzeł początkowy, Studzienka włazowa, S15	00:00:00	14_1A
	6,49	Rezygnacja z inspekcji, Inny powód / zaślepka	00:00:44	14_2A

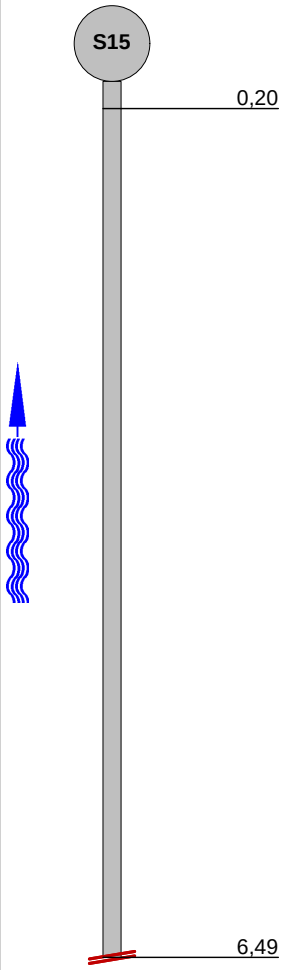

STR no def	STR peak	STR mean	STR total	STR grade	SER no def	SER peak	SER mean	SER total	SER grade

Aqua S.A.

Bielsko -Biała
Tel. Nr:
Fax Nr:
Email:

Zdjęcia z inspekcji / Inspekcja:: 1

Miasto:	Ulica:	Data:	Numer sekcji:	Numer pracy:
Bielsko-Biała	**ul.Warszawska 180**		**14**	

Zdjęcie: 14_1A, 00:00:00
0,2m, Węzeł początkowy, Studzienka włazowa, S15

Zdjęcie: 14_2A, 00:00:44
6,49m, Rezygnacja z inspekcji, Inny powód

Sekcja: **14** Inspekcja: **1**

Miasto: **Bielsko-Biała** Ulica: **ul.Warszawska 180** Data: **2024-11-20** Operator:

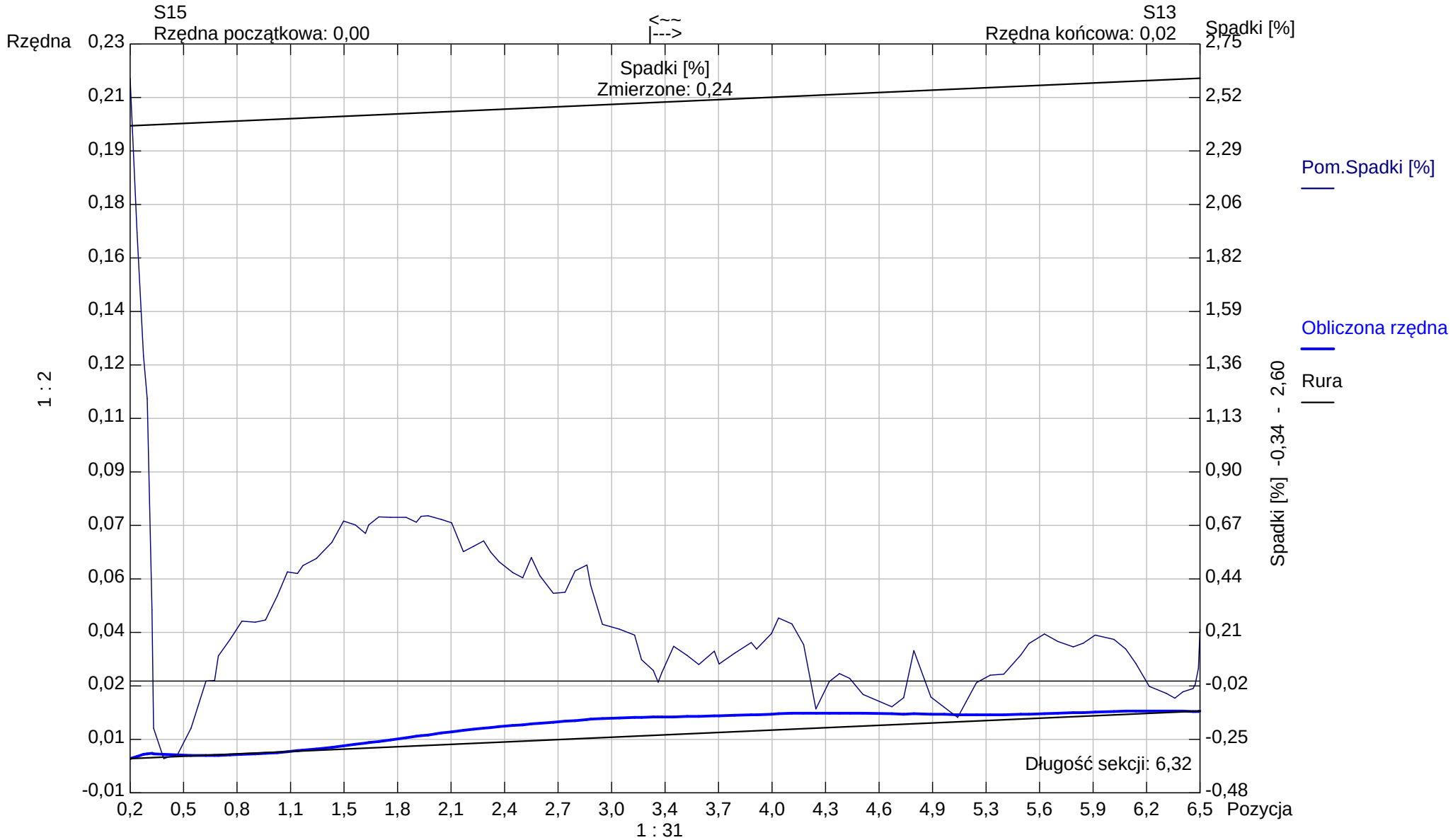

Kształt rury: **Koło** Wysokość rury: **200,00** Szerokość rury: **0,00**

Aqua S.A.

Bielsko -Biała
Tel. Nr:
Fax Nr:
Email:

Raport z inspekcji / Inspekcja:: 1

Data:	Praca nr:	Pogoda:	Operator:	Numer sekcji:	Właściciel:
2024-11-20		**lekki opad**		**15**	
Obecny:	Pojazd:	Kamera:	Nastawiać:	Wyczyszczone:	Poziom:
		ipek rx 130		**Tak**	

Ulica od studni:	**ul.Warszawska 180**	Mapa nr 1		Od studni:	**S14**
Ulica do studni:		Mapa nr 2		Do studni:	**S12**
Miasto:	**Bielsko-Biała**	Wideo nr:		Długość sekcji:	**13,11 m**
Dzielnica:		Nośnik nr 1:		Długość rury:	

Powód inspekcji:	**inspekcja kontrolna**	Kształt:	**Koło**
Rodzaj sekcji:	**Rura**	Średnica/Wysokość:	**200 mm**
Rok ulozenia:		Materiał:	**PVC**
Materiał okładziny:		Dlugosc inspekcji:	

Uwagi:

1:112	Pozycja	Obserwacja	MPEG	Zdjęcie
S14				
	0,20	Węzeł początkowy, Studzienka włazowa, S14	00:00:00	15_1A
	13,11	Węzeł końcowy,Studzienka włazowa, S12	00:01:03	15_2A
S12				

STR no def	STR peak	STR mean	STR total	STR grade	SER no def	SER peak	SER mean	SER total	SER grade

Aqua S.A.

Bielsko -Biała
Tel. Nr:
Fax Nr:
Email:

Zdjęcia z inspekcji / Inspekcja:: 1

Miasto:	Ulica:	Data:	Numer sekcji:	Numer pracy:
Bielsko-Biała	**ul.Warszawska 180**		**15**	

Zdjęcie: 15_1A, 00:00:00
0,2m, Węzeł początkowy, Studzienka włazowa, S14

Zdjęcie: 15_2A, 00:01:03
13,11m, Węzeł końcowy,Studzienka włazowa, S12

Sekcja: **15** Inspekcja: **1**

Miasto: **Bielsko-Biała** Ulica: **ul.Warszawska 180** Data: **2024-11-20** Operator:

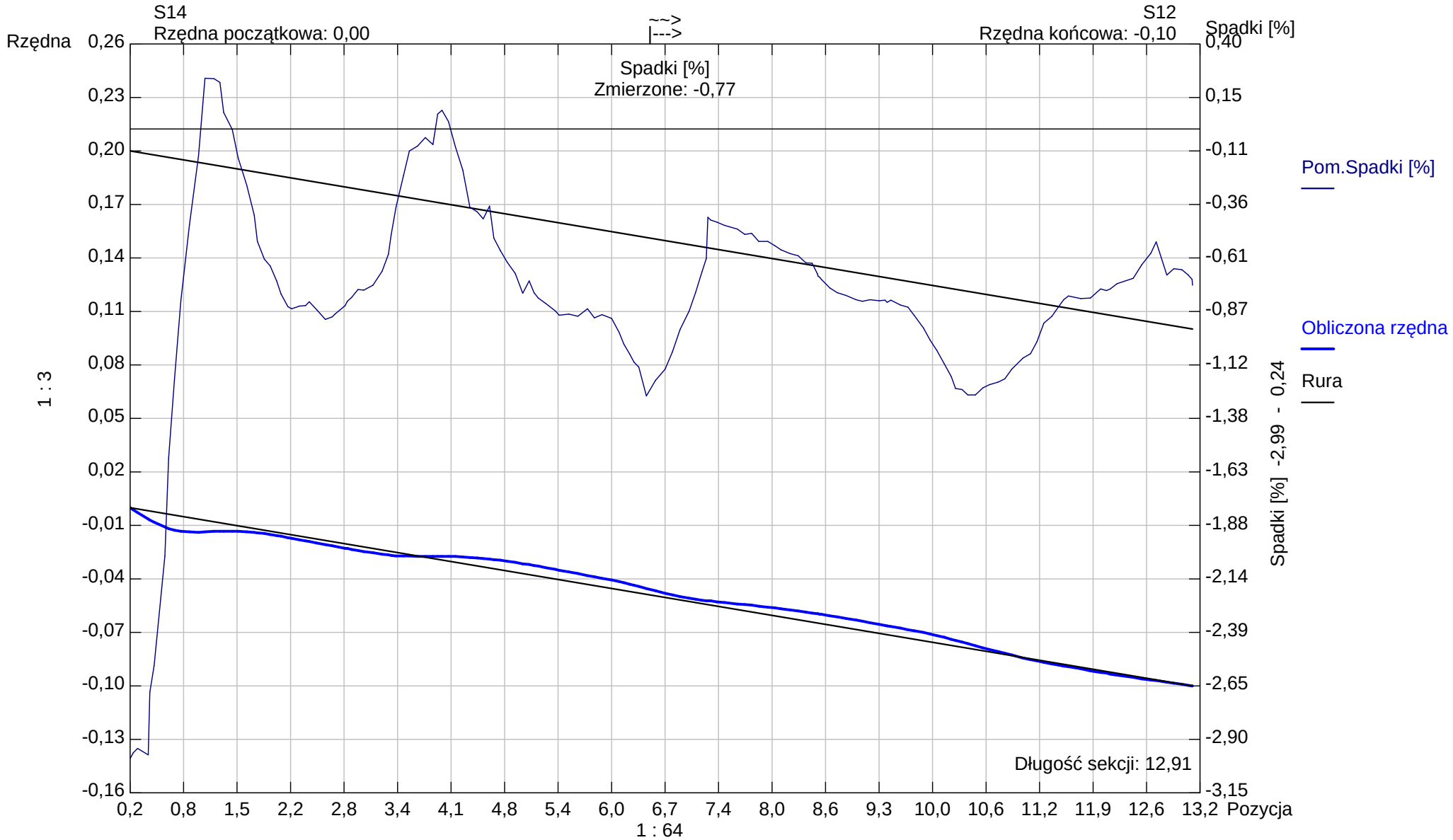

Kształt rury: **Koło** Wysokość rury: **200,00** Szerokość rury: **0,00**

Aqua S.A.

Bielsko -Biała
Tel. Nr:
Fax Nr:
Email:

Raport z inspekcji / Inspekcja:: 1

Data:	Praca nr:	Pogoda:	Operator:	Numer sekcji:	Właściciel:
2024-11-20		**lekki opad**		**16**	
Obecny:	Pojazd:	Kamera:	Nastawiać:	Wyczyszczone:	Poziom:
		ipek rx 130		**Tak**	

Ulica od studni:	**ul.Warszawska 180**	Mapa nr 1		Od studni:	**S16**
Ulica do studni:		Mapa nr 2		Do studni:	**S17**
Miasto:	**Bielsko-Biała**	Wideo nr:		Długość sekcji:	**7,16 m**
Dzielnica:		Nośnik nr 1:		Długość rury:	

Powód inspekcji:	**inspekcja kontrolna**	Kształt:	**Koło**
Rodzaj sekcji:	**Rura**	Średnica/Wysokość:	**200 mm**
Rok ulozenia:		Materiał:	**PVC**
Materiał okładziny:		Dlugosc inspekcji:	

Uwagi:

1:70	Pozycja	Obserwacja	MPEG	Zdjęcie
	0,20	Węzeł początkowy, Studzienka włazowa, S16	00:00:00	17_1A
	7,16	Węzeł początkowy, Studzienka włazowa, S16	00:00:44	17_2A

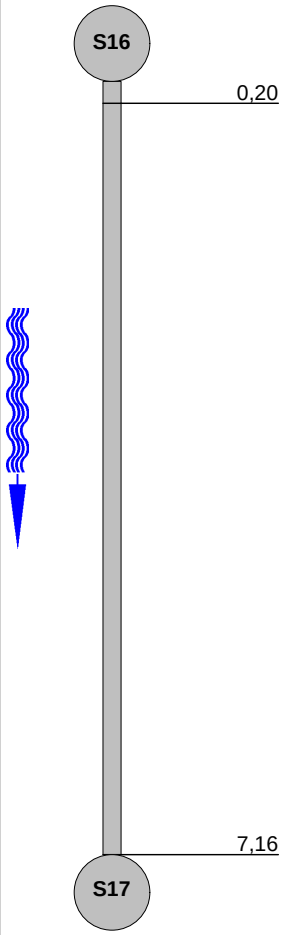

STR no def	STR peak	STR mean	STR total	STR grade	SER no def	SER peak	SER mean	SER total	SER grade

Aqua S.A.

Bielsko -Biała
Tel. Nr:
Fax Nr:
Email:

Zdjęcia z inspekcji / Inspekcja:: 1

Miasto:	Ulica:	Data:	Numer sekcji:	Numer pracy:
Bielsko-Biała	**ul.Warszawska 180**		**16**	



Zdjęcie: 17_1A, 00:00:00
0,2m, Węzeł początkowy, Studzienka włazowa, S16

Zdjęcie: 17_2A, 00:00:44
7,16m, Węzeł początkowy, Studzienka włazowa, S16

Sekcja: **16** Inspekcja: **1**

Miasto: **Bielsko-Biała** Ulica: **ul.Warszawska 180** Data: **2024-11-20** Operator:

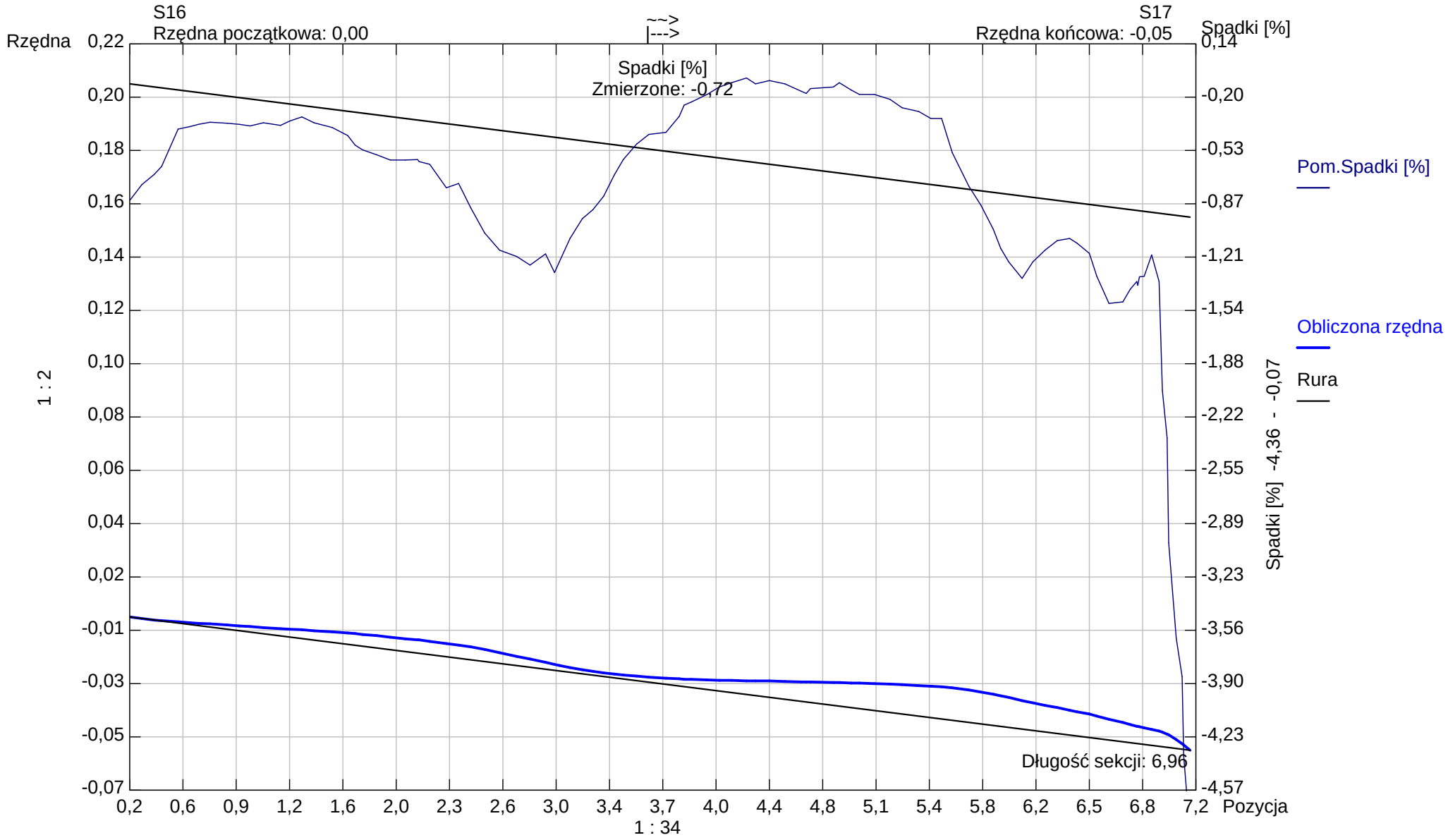

Kształt rury: **Koło** Wysokość rury: **200,00** Szerokość rury: **0,00**

Aqua S.A.

Bielsko -Biała
Tel. Nr:
Fax Nr:
Email:

Raport z inspekcji / Inspekcja:: 1

Data:	Praca nr:	Pogoda:	Operator:	Numer sekcji:	Właściciel:
2024-11-21		**sucho**		**17**	
Obecny:	Pojazd:	Kamera:	Nastawiać:	Wyczyszczone:	Poziom:
		ipek rx 130		**Tak**	

Ulica od studni:	**ul.Warszawska 180**	Mapa nr 1		Od studni:	**S12**
Ulica do studni:		Mapa nr 2		Do studni:	**S16**
Miasto:	**Bielsko-Biała**	Wideo nr:		Długość sekcji:	**31,41 m**
Dzielnica:		Nośnik nr 1:		Długość rury:	

Powód inspekcji:	**inspekcja kontrolna**	Kształt:	**Koło**
Rodzaj sekcji:	**Rura**	Średnica/Wysokość:	**200 mm**
Rok ulozenia:		Materiał:	**PVC**
Materiał okładziny:		Dlugosc inspekcji:	

Uwagi:

1:266	Pozycja	Obserwacja	MPEG	Zdjęcie
S12	0,20	Węzeł początkowy, Studzienka włazowa, S12	00:00:00	19_1A
	31,41	Węzeł końcowy,Studzienka włazowa, S16	00:02:18	19_2A
S16				

STR no def	STR peak	STR mean	STR total	STR grade	SER no def	SER peak	SER mean	SER total	SER grade

Aqua S.A.

Bielsko -Biała
Tel. Nr:
Fax Nr:
Email:

Zdjęcia z inspekcji / Inspekcja:: 1

Miasto:	Ulica:	Data:	Numer sekcji:	Numer pracy:
Bielsko-Biała	**ul.Warszawska 180**		**17**	

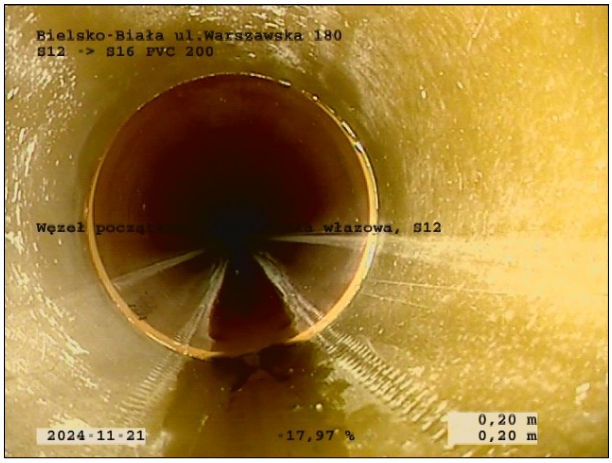

Zdjęcie: 19_1A, 00:00:00
0,2m, Węzeł początkowy, Studzienka włazowa, S12

Zdjęcie: 19_2A, 00:02:18
31,41m, Węzeł końcowy,Studzienka włazowa, S16

Sekcja: **17** Inspekcja: **1**

Miasto: **Bielsko-Biała** Ulica: **ul.Warszawska 180** Data: **2024-11-21** Operator:

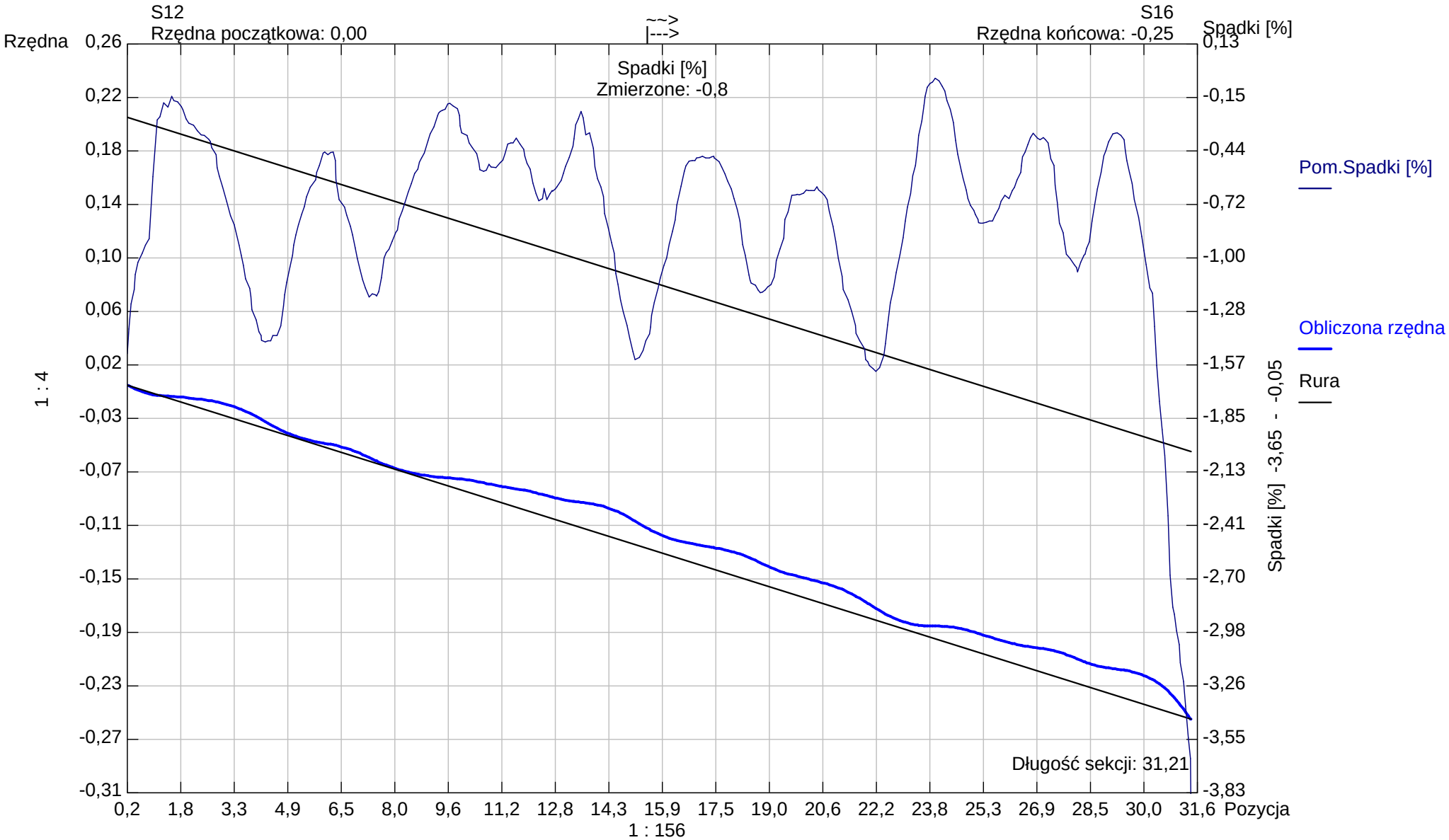

Kształt rury: **Koło** Wysokość rury: **200,00** Szerokość rury: **0,00**

Aqua S.A.

Bielsko -Biała
Tel. Nr:
Fax Nr:
Email:

Raport z inspekcji / Inspekcja:: 1

Data:	Praca nr:	Pogoda:	Operator:	Numer sekcji:	Właściciel:
2024-11-21		**sucho**		**18**	
Obecny:	Pojazd:	Kamera:	Nastawiać:	Wyczyszczone:	Poziom:
		ipek rx 130		**Tak**	

Ulica od studni:	**ul.Warszawska 180**	Mapa nr 1		Od studni:	**S18**
Ulica do studni:		Mapa nr 2		Do studni:	**S19**
Miasto:	**Bielsko-Biała**	Wideo nr:		Długość sekcji:	**23,18 m**
Dzielnica:		Nośnik nr 1:		Długość rury:	

Powód inspekcji:	**inspekcja kontrolna**	Kształt:	**Koło**
Rodzaj sekcji:	**Rura**	Średnica/Wysokość:	**200 mm**
Rok ulozenia:		Materiał:	**PVC**
Materiał okładziny:		Dlugosc inspekcji:	

Uwagi:

1:196	Pozycja	Obserwacja	MPEG	Zdjęcie
S18	0,20	Węzeł początkowy, Studzienka włazowa, S18	00:00:00	19_1A
S19	23,18	Węzeł końcowy,Studzienka włazowa, S19	00:02:20	

STR no def	STR peak	STR mean	STR total	STR grade	SER no def	SER peak	SER mean	SER total	SER grade

Aqua S.A.

Bielsko -Biała
Tel. Nr:
Fax Nr:
Email:

Zdjęcia z inspekcji / Inspekcja:: 1

Miasto:	Ulica:	Data:	Numer sekcji:	Numer pracy:
Bielsko-Biała	**ul.Warszawska 180**		**18**	

Zdjęcie: 19_1A, 00:00:00
0,2m, Węzeł początkowy, Studzienka włazowa, S18

Sekcja: **18** Inspekcja: **1**

Miasto: **Bielsko-Biała** Ulica: **ul.Warszawska 180** Data: **2024-11-21** Operator:

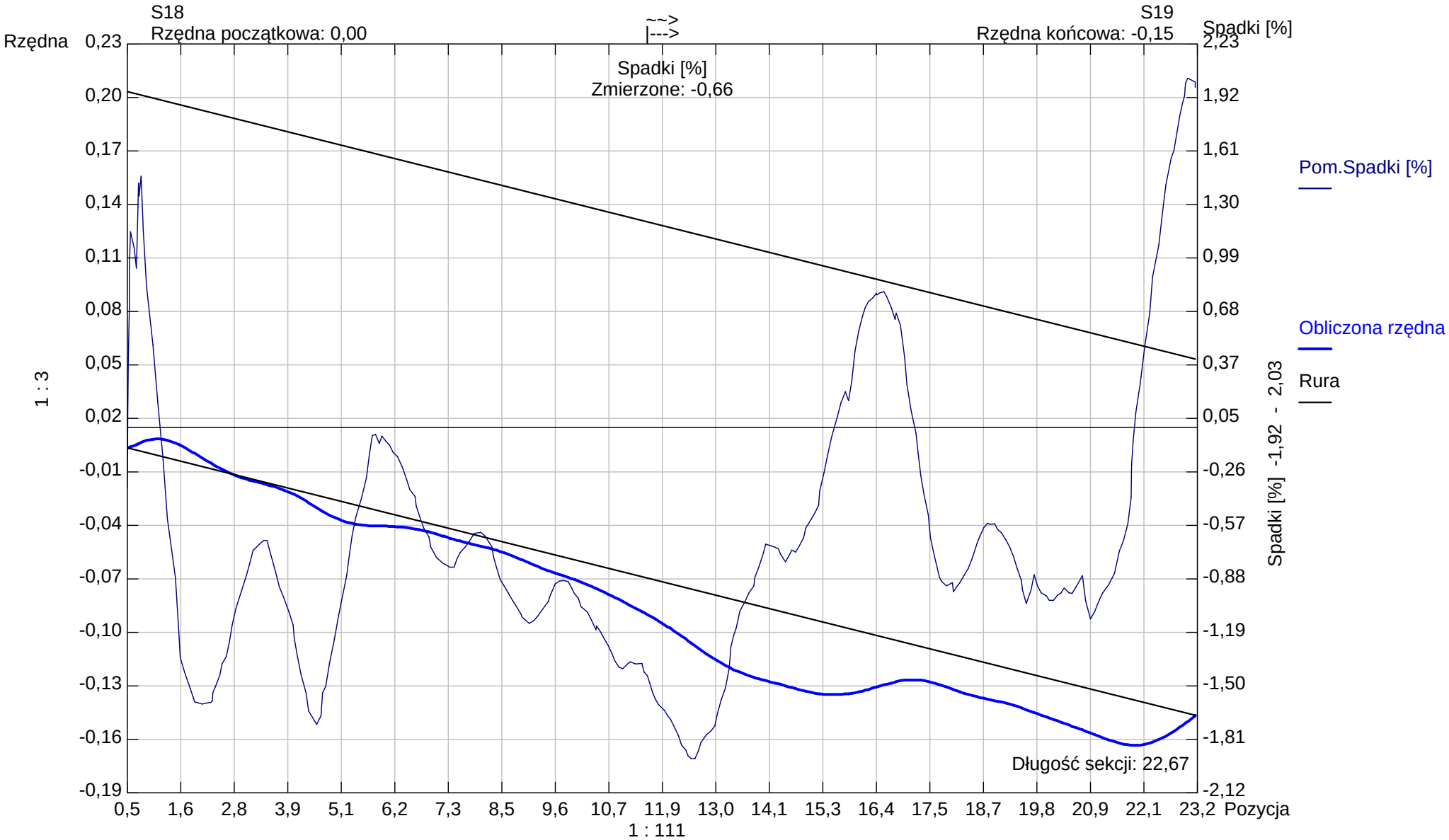

Kształt rury: **Koło** Wysokość rury: **200,00** Szerokość rury: **0,00**

Aqua S.A.

Bielsko -Biała
Tel. Nr:
Fax Nr:
Email:

Raport z inspekcji / Inspekcja:: 1

Data:	Praca nr:	Pogoda:	Operator:	Numer sekcji:	Właściciel:
2024-11-21		**sucho**		**19**	
Obecny:	Pojazd:	Kamera:	Nastawiać:	Wyczyszczone:	Poziom:
		ipek rx 130		**Tak**	

Ulica od studni:	**ul.Warszawska 180**	Mapa nr 1		Od studni:	**S17**
Ulica do studni:		Mapa nr 2		Do studni:	**S18**
Miasto:	**Bielsko-Biała**	Wideo nr:		Długość sekcji:	**18,55 m**
Dzielnica:		Nośnik nr 1:		Długość rury:	

Powód inspekcji:	**inspekcja kontrolna**	Kształt:	**Koło**
Rodzaj sekcji:	**Rura**	Średnica/Wysokość:	**200 mm**
Rok ulozenia:		Materiał:	**PVC**
Materiał okładziny:		Dlugosc inspekcji:	

Uwagi:

1:154	Pozycja	Obserwacja	MPEG	Zdjęcie
S17				
	0,20	Węzeł początkowy, Studzienka włazowa, S17	00:00:00	20_1A
	18,55	Węzeł końcowy,Studzienka włazowa, S18	00:01:33	20_2A
S18				

STR no def	STR peak	STR mean	STR total	STR grade	SER no def	SER peak	SER mean	SER total	SER grade

Aqua S.A.

Bielsko -Biała
Tel. Nr:
Fax Nr:
Email:

Zdjęcia z inspekcji / Inspekcja:: 1

Miasto:	Ulica:	Data:	Numer sekcji:	Numer pracy:
Bielsko-Biała	**ul.Warszawska 180**		**19**	



Zdjęcie: 20_1A, 00:00:00
0,2m, Węzeł początkowy, Studzienka włazowa, S17

Zdjęcie: 20_2A, 00:01:33
18,55m, Węzeł końcowy,Studzienka włazowa, S18

Sekcja: **19** Inspekcja: **1**

Miasto: **Bielsko-Biała** Ulica: **ul.Warszawska 180** Data: **2024-11-21** Operator:

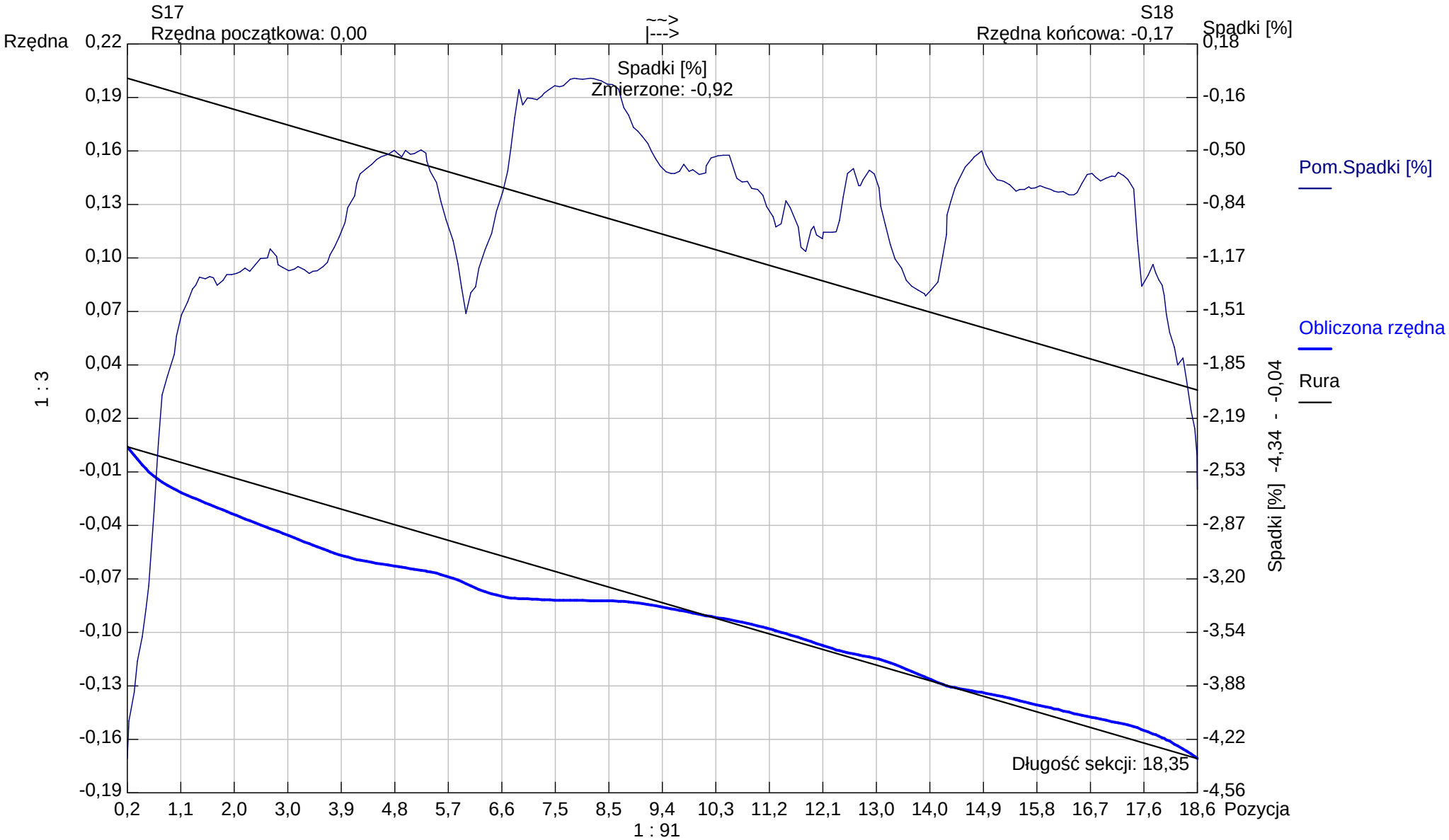

Kształt rury: **Koło** Wysokość rury: **200,00** Szerokość rury: **0,00**

Aqua S.A.

Bielsko -Biała
Tel. Nr:
Fax Nr:
Email:

Raport z inspekcji / Inspekcja:: 1

Data:	Praca nr:	Pogoda:	Operator:	Numer sekcji:	Właściciel:
2024-11-21		**sucho**		**20**	
Obecny:	Pojazd:	Kamera:	Nastawiać:	Wyczyszczone:	Poziom:
		ipek rx 130		**Tak**	

Ulica od studni:	**ul.Warszawska 180**	Mapa nr 1		Od studni:	**S8**
Ulica do studni:		Mapa nr 2		Do studni:	**S17**
Miasto:	**Bielsko-Biała**	Wideo nr:		Długość sekcji:	**28,89 m**
Dzielnica:		Nośnik nr 1:		Długość rury:	

Powód inspekcji:	**inspekcja kontrolna**	Kształt:	**Koło**
Rodzaj sekcji:	**Rura**	Średnica/Wysokość:	**200 mm**
Rok ulozenia:		Materiał:	**PVC**
Materiał okładziny:		Dlugosc inspekcji:	

Uwagi:

1:238	Pozycja	Obserwacja	MPEG	Zdjęcie
S8				
	0,38	Węzeł początkowy, Studzienka włazowa, S8	00:00:00	20_1A
	28,89	Węzeł końcowy,Studzienka włazowa, S17	00:02:44	20_2A
S17				

STR no def	STR peak	STR mean	STR total	STR grade	SER no def	SER peak	SER mean	SER total	SER grade

Aqua S.A.

Bielsko -Biała
Tel. Nr:
Fax Nr:
Email:

Zdjęcia z inspekcji / Inspekcja:: 1

Miasto:	Ulica:	Data:	Numer sekcji:	Numer pracy:
Bielsko-Biała	**ul.Warszawska 180**		**20**	

Zdjęcie: 20_1A, 00:00:00
0,38m, Węzeł początkowy, Studzienka włazowa, S8

Zdjęcie: 20_2A, 00:02:44
28,89m, Węzeł końcowy,Studzienka włazowa, S17

Sekcja: **20** Inspekcja: **1**

Miasto: **Bielsko-Biała** Ulica: **ul.Warszawska 180** Data: **2024-11-21** Operator:

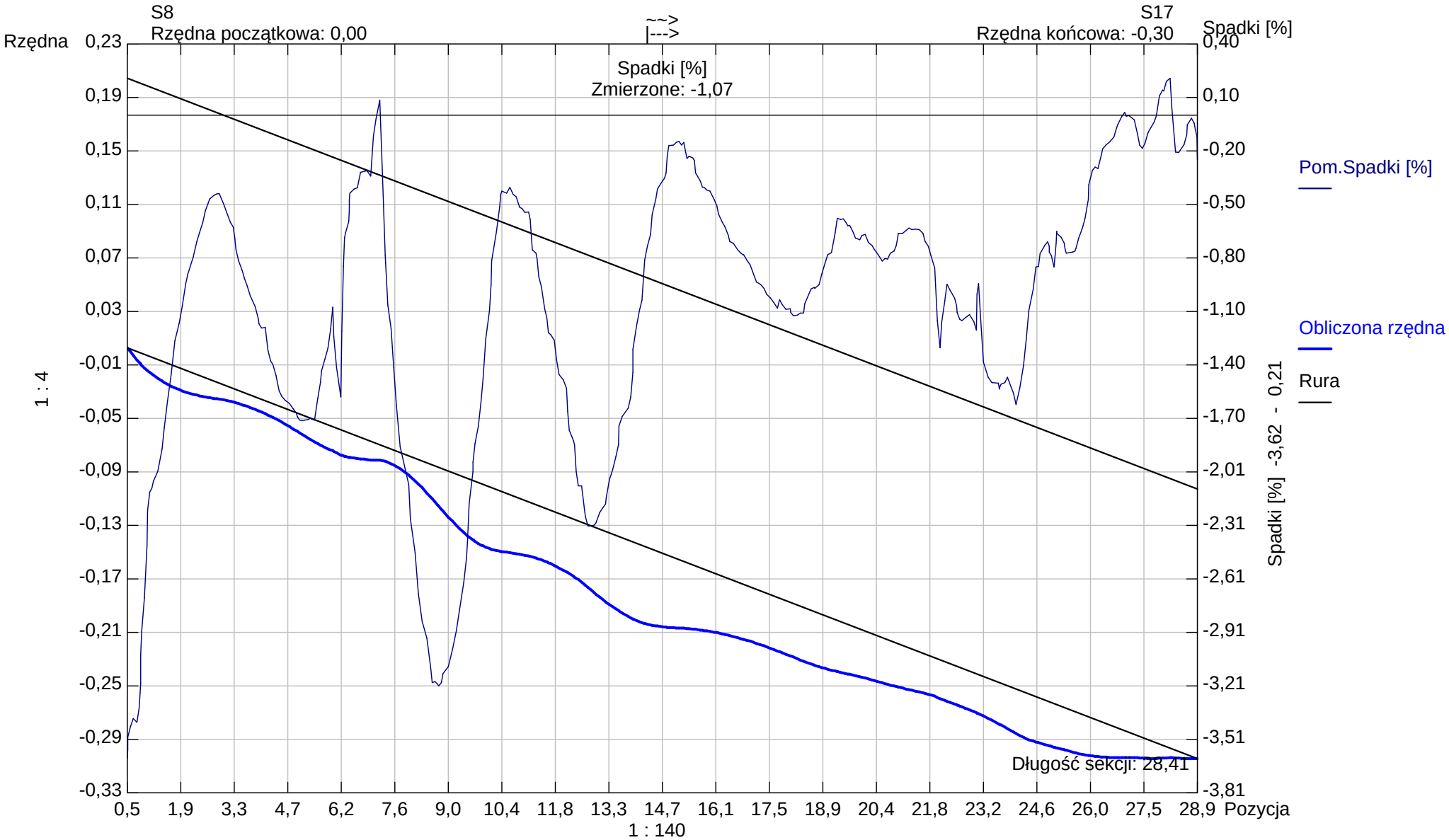

Kształt rury: **Koło** Wysokość rury: **200,00** Szerokość rury: **0,00**

Aqua S.A.

Bielsko -Biała
Tel. Nr:
Fax Nr:
Email:

Raport z inspekcji / Inspekcja:: 1

Data:	Praca nr:	Pogoda:	Operator:	Numer sekcji:	Właściciel:
2024-11-21		**lekki opad**		**21**	
Obecny:	Pojazd:	Kamera:	Nastawiać:	Wyczyszczone:	Poziom:
		ipek rx 130		**Tak**	

Ulica od studni:	**ul.Warszawska 180**	Mapa nr 1		Od studni:	**S7.3**
Ulica do studni:		Mapa nr 2		Do studni:	**S7.2**
Miasto:	**Bielsko-Biała**	Wideo nr:		Długość sekcji:	**17,88 m**
Dzielnica:		Nośnik nr 1:		Długość rury:	

Powód inspekcji:	**inspekcja kontrolna**	Kształt:	**Koło**
Rodzaj sekcji:	**Rura**	Średnica/Wysokość:	**160 mm**
Rok ulozenia:		Materiał:	**PVC**
Materiał okładziny:		Dlugosc inspekcji:	

Uwagi:

1:154	Pozycja	Obserwacja	MPEG	Zdjęcie
S7.3				
	0,20	Węzeł początkowy, Studzienka włazowa, S7.3	00:00:00	21_1A
	17,88	Węzeł końcowy,Studzienka włazowa, S7.2	00:01:38	21_2A
S7.2				

STR no def	STR peak	STR mean	STR total	STR grade	SER no def	SER peak	SER mean	SER total	SER grade

Aqua S.A.

Bielsko -Biała
Tel. Nr:
Fax Nr:
Email:

Zdjęcia z inspekcji / Inspekcja:: 1

Miasto:	Ulica:	Data:	Numer sekcji:	Numer pracy:
Bielsko-Biała	**ul.Warszawska 180**		**21**	

Zdjęcie: 21_1A, 00:00:00
0,2m, Węzeł początkowy, Studzienka włazowa, S7.3



Zdjęcie: 21_2A, 00:01:38
17,88m, Węzeł końcowy,Studzienka włazowa, S7.2

Sekcja: **21** Inspekcja: **1**

Miasto: **Bielsko-Biała** Ulica: **ul.Warszawska 180** Data: **2024-11-21** Operator:

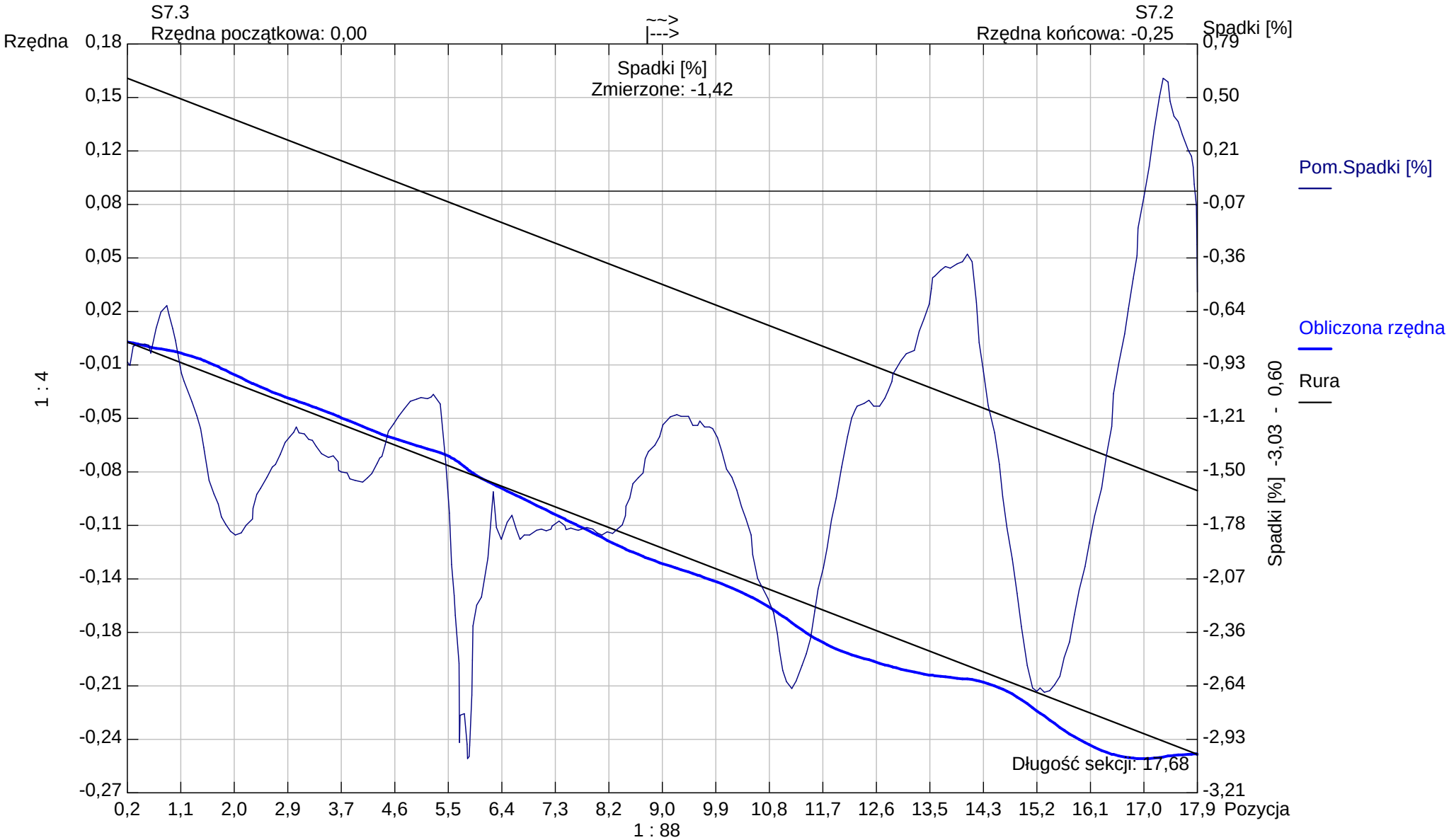

Kształt rury: **Koło** Wysokość rury: **160,00** Szerokość rury: **0,00**

Aqua S.A.

Bielsko -Biała
Tel. Nr:
Fax Nr:
Email:

Raport z inspekcji / Inspekcja:: 1

Data:	Praca nr:	Pogoda:	Operator:	Numer sekcji:	Właściciel:
2024-11-21		**lekki opad**		**22**	
Obecny:	Pojazd:	Kamera:	Nastawiać:	Wyczyszczone:	Poziom:
		ipek rx 130		**Tak**	

Ulica od studni:	**ul.Warszawska 180**	Mapa nr 1		Od studni:	**S7.2**
Ulica do studni:		Mapa nr 2		Do studni:	**S7.1**
Miasto:	**Bielsko-Biała**	Wideo nr:		Długość sekcji:	**8,78 m**
Dzielnica:		Nośnik nr 1:		Długość rury:	

Powód inspekcji:	**inspekcja kontrolna**	Kształt:	**Koło**
Rodzaj sekcji:	**Rura**	Średnica/Wysokość:	**160 mm**
Rok ulozenia:		Materiał:	**PVC**
Materiał okładziny:		Dlugosc inspekcji:	

Uwagi:

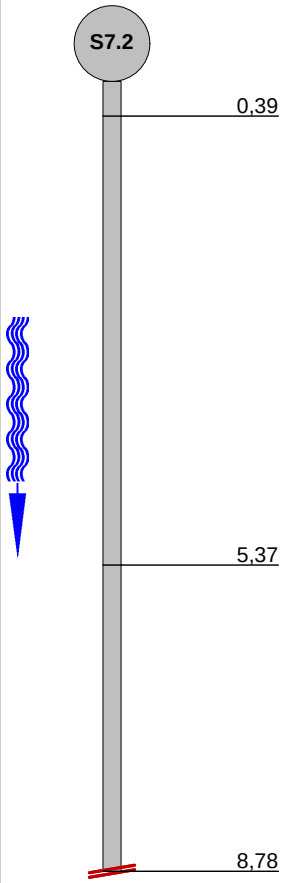

1:84	Pozycja	Obserwacja	MPEG	Zdjęcie
	0,39	Węzeł początkowy, Studzienka włazowa, S7.2	00:00:00	22_1A
	5,37	Zdjęcie ogólne, od 1 do 2 godz.	00:00:40	22_2A
	8,78	Rezygnacja z inspekcji, Przeszkoda	00:01:19	22_3A, 22_3B

STR no def	STR peak	STR mean	STR total	STR grade	SER no def	SER peak	SER mean	SER total	SER grade

Aqua S.A.

Bielsko -Biała
Tel. Nr:
Fax Nr:
Email:

Zdjęcia z inspekcji / Inspekcja:: 1

Miasto:	Ulica:	Data:	Numer sekcji:	Numer pracy:
Bielsko-Biała	**ul.Warszawska 180**		**22**	

Zdjęcie: 22_1A, 00:00:00
0,39m, Węzeł początkowy, Studzienka włazowa, S7.2

Zdjęcie: 22_2A, 00:00:40
5,37m, Zdjęcie ogólne, od 1 do 2 godz.

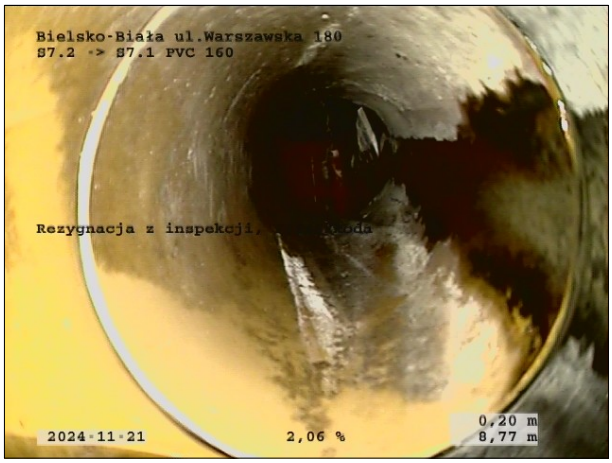

Zdjęcie: 22_3A, 00:01:19
8,78m, Rezygnacja z inspekcji, Przeszkoda



Zdjęcie: 22_3B, 00:01:19
8,78m, Rezygnacja z inspekcji, Przeszkoda

Sekcja: **22** Inspekcja: **1**

Miasto: **Bielsko-Biała** Ulica: **ul.Warszawska 180** Data: **2024-11-21** Operator:

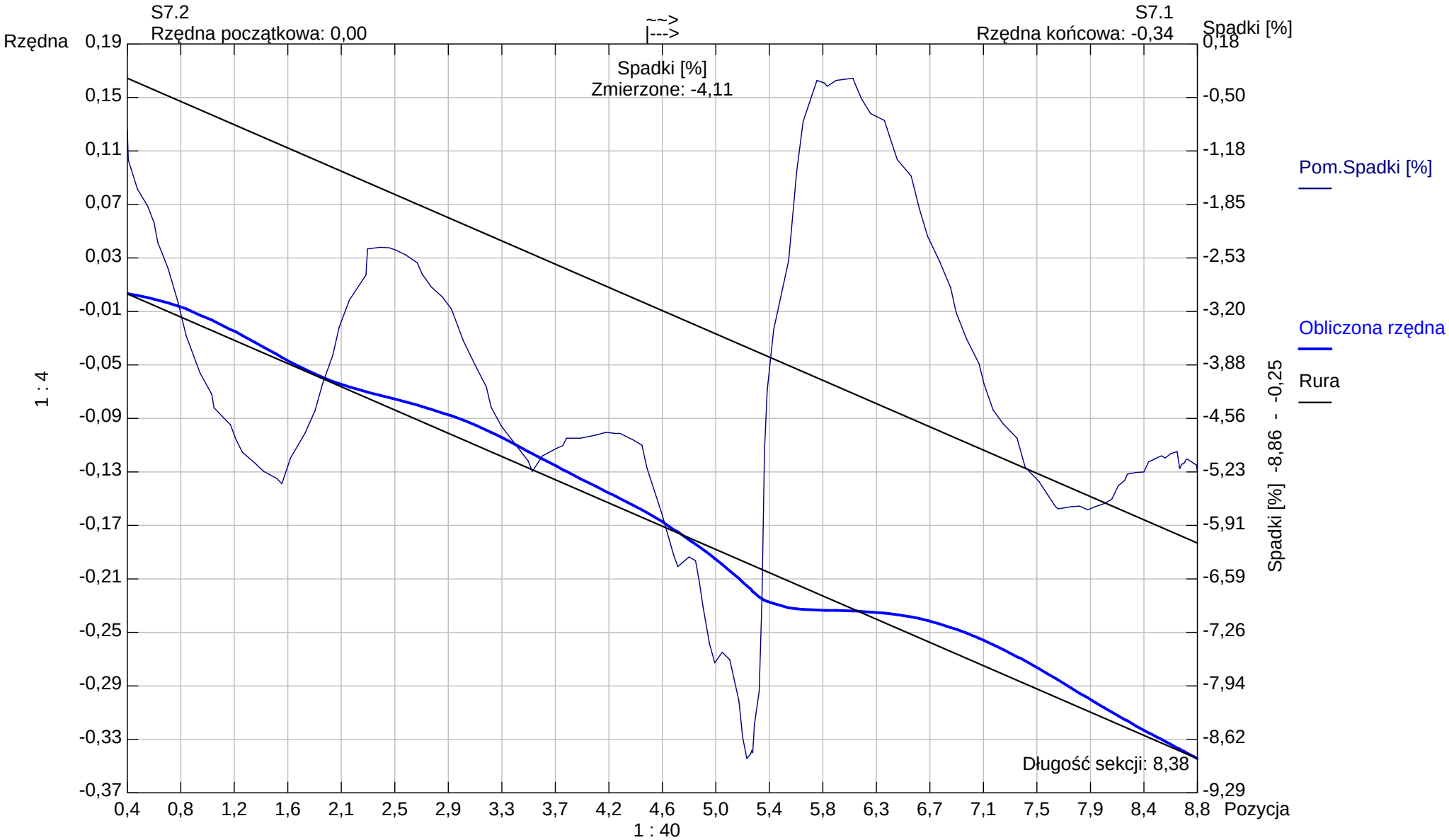

Kształt rury: **Koło** Wysokość rury: **160,00** Szerokość rury: **0,00**

Aqua S.A.

Bielsko -Biała
Tel. Nr:
Fax Nr:
Email:

Raport z inspekcji / Inspekcja:: 1

Data:	Praca nr:	Pogoda:	Operator:	Numer sekcji:	Właściciel:
2024-11-21		**lekki opad**		**23**	
Obecny:	Pojazd:	Kamera:	Nastawiać:	Wyczyszczone:	Poziom:
		ipek rx 130		**Tak**	

Ulica od studni:	**ul.Warszawska 180**	Mapa nr 1		Od studni:	**S7.1**
Ulica do studni:		Mapa nr 2		Do studni:	**S7.2**
Miasto:	**Bielsko-Biała**	Wideo nr:		Długość sekcji:	**6,41 m**
Dzielnica:		Nośnik nr 1:		Długość rury:	

Powód inspekcji:	**inspekcja kontrolna**	Kształt:	**Koło**
Rodzaj sekcji:	**Rura**	Średnica/Wysokość:	**160 mm**
Rok ulozenia:		Materiał:	**PVC**
Materiał okładziny:		Dlugosc inspekcji:	

Uwagi:

1:56	Pozycja	Obserwacja	MPEG	Zdjęcie
	0,20	Węzeł początkowy, Studzienka włazowa, S7.1	00:00:00	23_1A
	6,41	Rezygnacja z inspekcji, Przeszkoda	00:00:44	23_2A

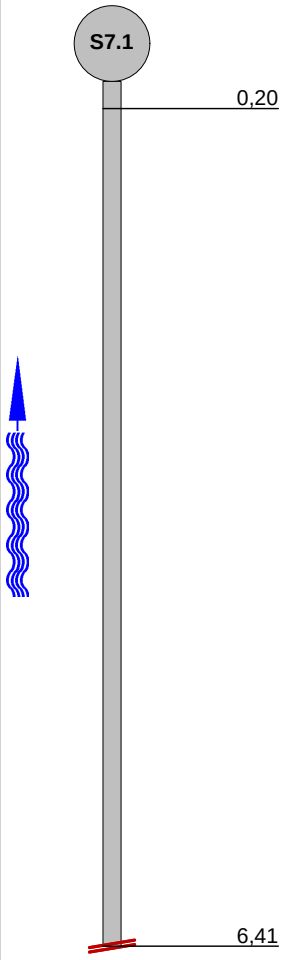

STR no def	STR peak	STR mean	STR total	STR grade	SER no def	SER peak	SER mean	SER total	SER grade

Aqua S.A.

Bielsko -Biała
Tel. Nr:
Fax Nr:
Email:

Zdjęcia z inspekcji / Inspekcja:: 1

Miasto:	Ulica:	Data:	Numer sekcji:	Numer pracy:
Bielsko-Biała	**ul.Warszawska 180**		**23**	



Zdjęcie: 23_1A, 00:00:00
0,2m, Węzeł początkowy, Studzienka włazowa, S7.1



Zdjęcie: 23_2A, 00:00:44
6,41m, Rezygnacja z inspekcji, Przeszkoda

Sekcja: **23** Inspekcja: **1**

Miasto: **Bielsko-Biała** Ulica: **ul.Warszawska 180** Data: **2024-11-21** Operator:

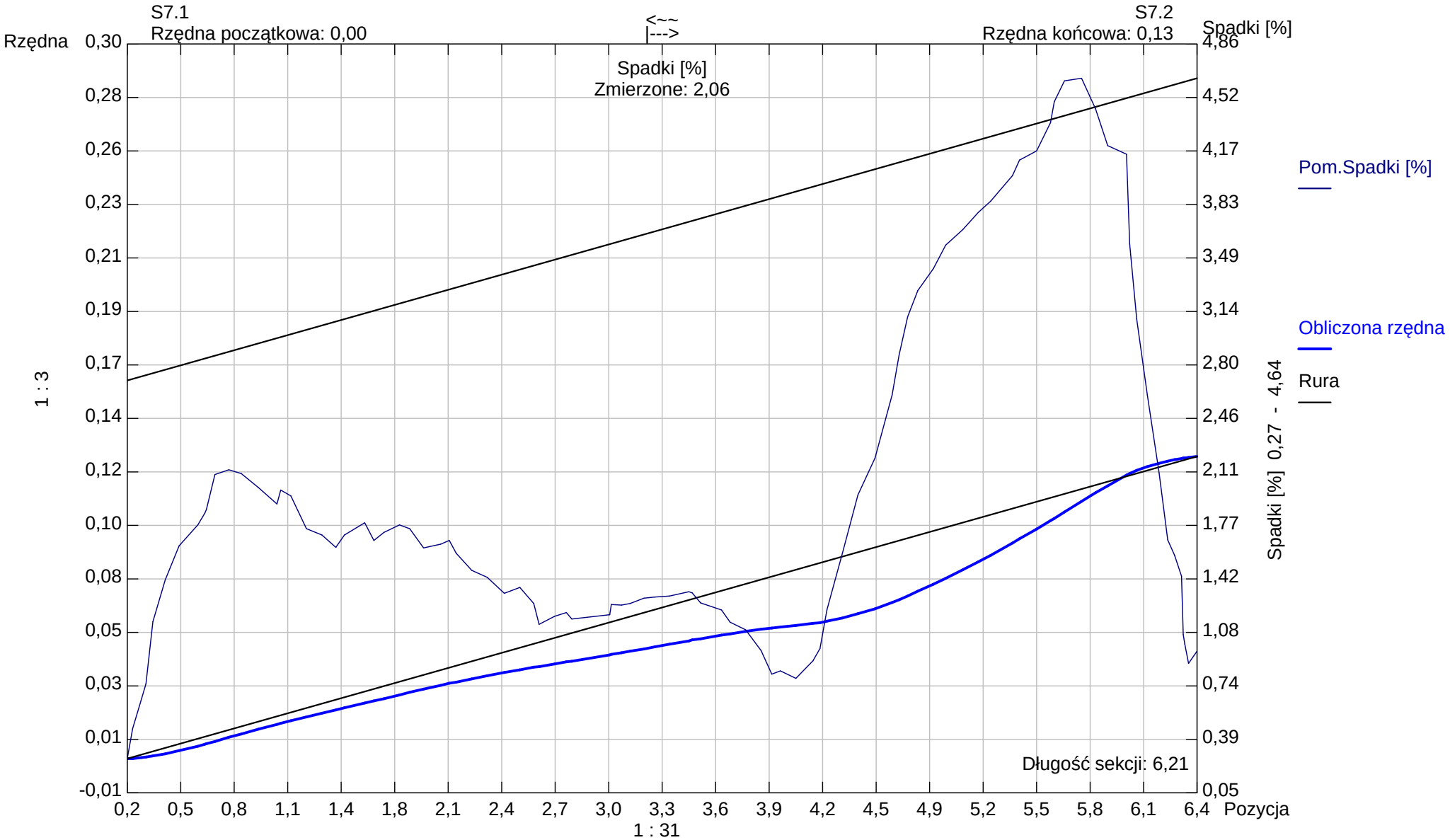

Kształt rury: **Koło** Wysokość rury: **160,00** Szerokość rury: **0,00**

Aqua S.A.

Bielsko -Biała
Tel. Nr:
Fax Nr:
Email:

Raport z inspekcji / Inspekcja:: 1

Data:	Praca nr:	Pogoda:	Operator:	Numer sekcji:	Właściciel:
2024-11-21		**lekki opad**		**24**	
Obecny:	Pojazd:	Kamera:	Nastawiać:	Wyczyszczone:	Poziom:
		ipek rx 130		**Tak**	

Ulica od studni:	**ul.Warszawska 180**	Mapa nr 1		Od studni:	**S7.1**
Ulica do studni:		Mapa nr 2		Do studni:	**S7**
Miasto:	**Bielsko-Biała**	Wideo nr:		Długość sekcji:	**25,36 m**
Dzielnica:		Nośnik nr 1:		Długość rury:	

Powód inspekcji:	**inspekcja kontrolna**	Kształt:	**Koło**
Rodzaj sekcji:	**Rura**	Średnica/Wysokość:	**160 mm**
Rok ulozenia:		Materiał:	**PVC**
Materiał okładziny:		Dlugosc inspekcji:	

Uwagi:

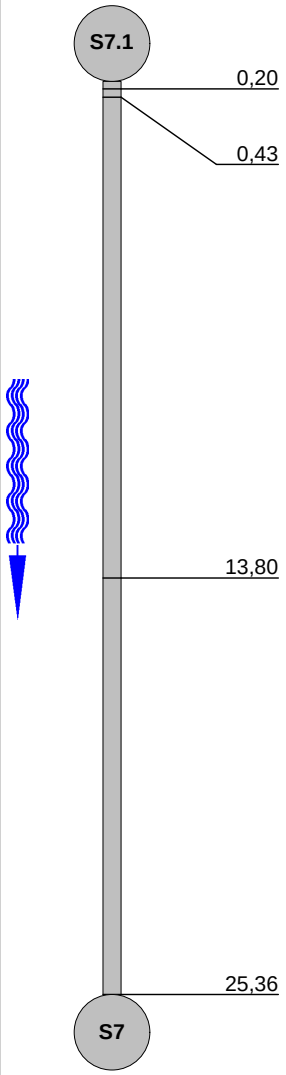

1:210 Pozycja	Obserwacja	MPEG	Zdjęcie
0,20	Węzeł początkowy, Studzienka włazowa, S7.1	00:00:00	24_1A
0,43	Zdjęcie ogólne, na 11 godz.	00:00:17	24_2A
13,80	Zdjęcie ogólne, na 11 godz.	00:01:33	24_3A, 24_3B
25,36	Węzeł końcowy,Studzienka włazowa, S7	00:02:45	24_4A

STR no def	STR peak	STR mean	STR total	STR grade	SER no def	SER peak	SER mean	SER total	SER grade

Aqua S.A.

Bielsko -Biała
Tel. Nr:
Fax Nr:
Email:

Zdjęcia z inspekcji / Inspekcja:: 1

Miasto:	Ulica:	Data:	Numer sekcji:	Numer pracy:
Bielsko-Biała	**ul.Warszawska 180**		**24**	

Zdjęcie: 24_1A, 00:00:00
0,2m, Węzeł początkowy, Studzienka włazowa, S7.1

Zdjęcie: 24_2A, 00:00:17
0,43m, Zdjęcie ogólne, na 11 godz.

Zdjęcie: 24_3A, 00:01:33
13,8m, Zdjęcie ogólne, na 11 godz.

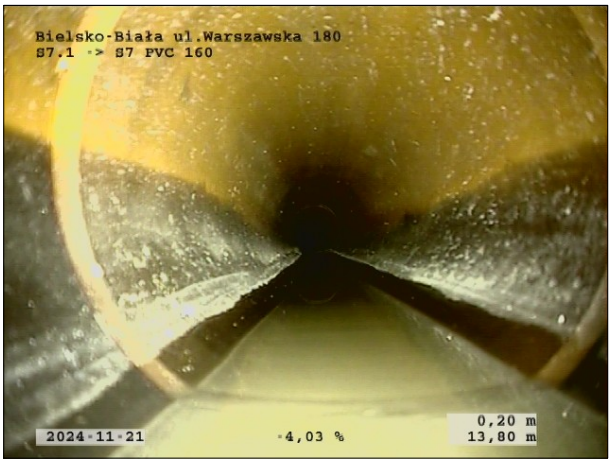

Zdjęcie: 24_3B, 00:01:33
13,8m, Zdjęcie ogólne, na 11 godz.

Aqua S.A.

Bielsko -Biała
Tel. Nr:
Fax Nr:
Email:

Zdjęcia z inspekcji / Inspekcja:: 1

Miasto:	Ulica:	Data:	Numer sekcji:	Numer pracy:
Bielsko-Biała	**ul.Warszawska 180**		**24**	

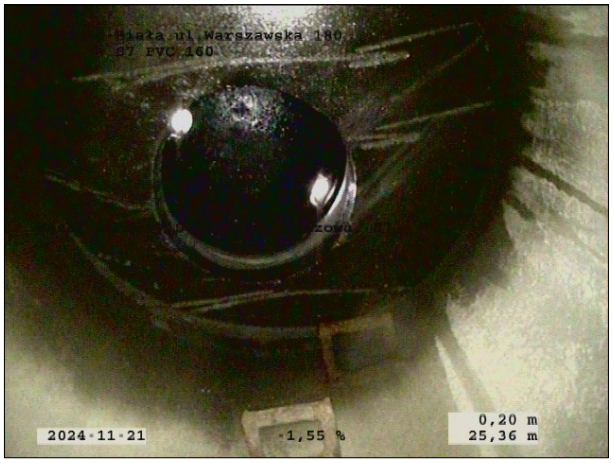

Zdjęcie: 24_4A, 00:02:45
25,36m, Węzeł końcowy,Studzienka włazowa, S7

Sekcja: **24** Inspekcja: **1**

Miasto: **Bielsko-Biała** Ulica: **ul.Warszawska 180** Data: **2024-11-21** Operator:

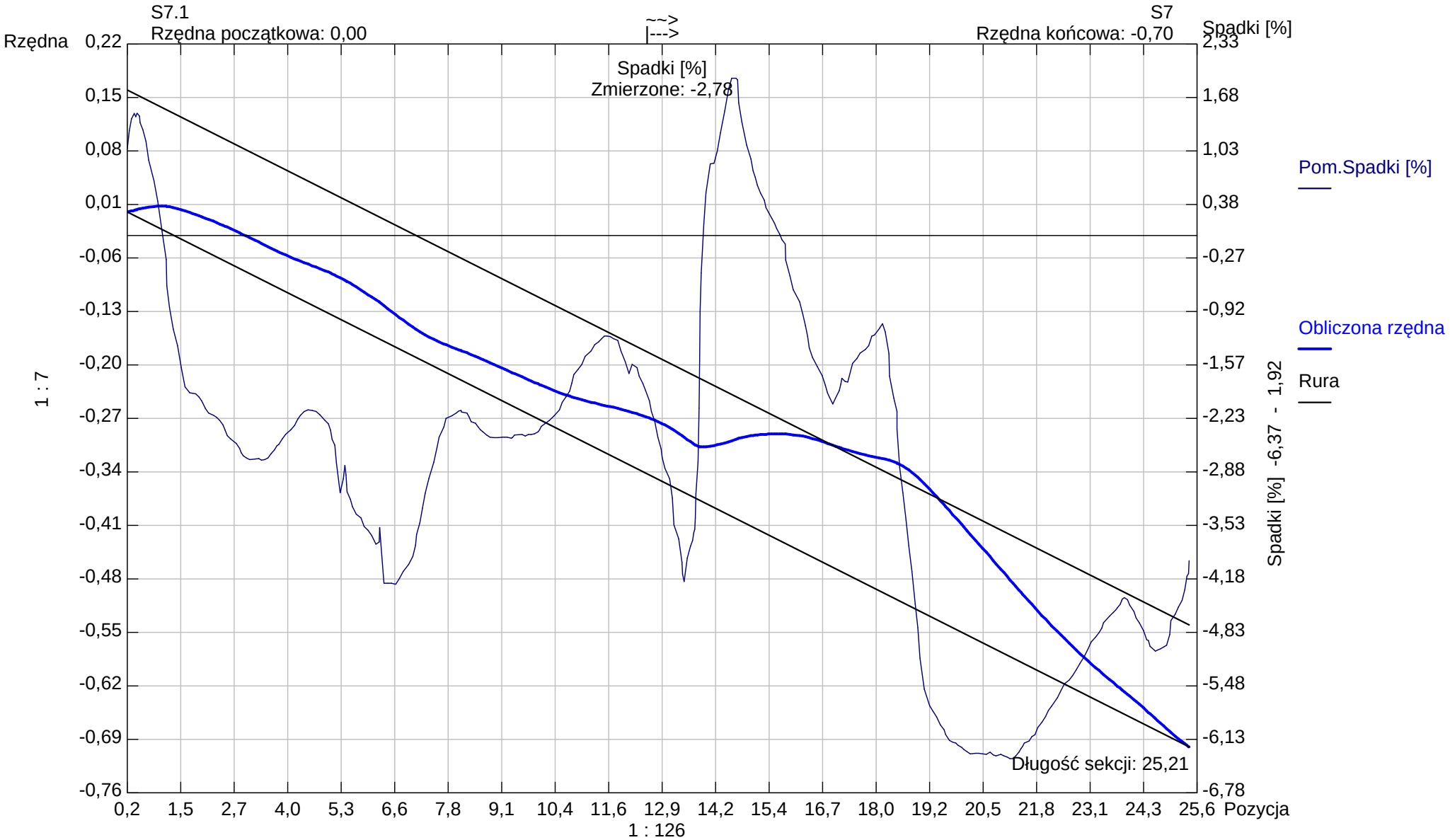

Kształt rury: **Koło** Wysokość rury: **160,00** Szerokość rury: **0,00**

Aqua S.A.

Bielsko -Biała
Tel. Nr:
Fax Nr:
Email:

Raport z inspekcji / Inspekcja:: 1

Data:	Praca nr:	Pogoda:	Operator:	Numer sekcji:	Właściciel:
2024-11-21		**lekki opad**		**25**	
Obecny:	Pojazd:	Kamera:	Nastawiać:	Wyczyszczone:	Poziom:
		ipek rx 130		**Tak**	

Ulica od studni:	**ul.Warszawska 180**	Mapa nr 1		Od studni:	**K2**
Ulica do studni:		Mapa nr 2		Do studni:	**K1**
Miasto:	**Bielsko-Biała**	Wideo nr:		Długość sekcji:	**11,34 m**
Dzielnica:		Nośnik nr 1:		Długość rury:	

Powód inspekcji:	**inspekcja kontrolna**	Kształt:	**Koło**
Rodzaj sekcji:	**Rura**	Średnica/Wysokość:	**160 mm**
Rok ulozenia:		Materiał:	**PVC**
Materiał okładziny:		Dlugosc inspekcji:	

Uwagi:

1:98	Pozycja	Obserwacja	MPEG	Zdjęcie
K2				
	0,20	Węzeł początkowy, Studzienka włazowa, K2	00:00:00	25_1A
	11,34	Węzeł końcowy, Studzienka niewłazowa, K1	00:01:04	25_2A
K1				

STR no def	STR peak	STR mean	STR total	STR grade	SER no def	SER peak	SER mean	SER total	SER grade

Aqua S.A.

Bielsko -Biała
Tel. Nr:
Fax Nr:
Email:

Zdjęcia z inspekcji / Inspekcja:: 1

Miasto:	Ulica:	Data:	Numer sekcji:	Numer pracy:
Bielsko-Biała	**ul.Warszawska 180**		**25**	

Zdjęcie: 25_1A, 00:00:00
0,2m, Węzeł początkowy, Studzienka włazowa, K2



Zdjęcie: 25_2A, 00:01:04
11,34m, Węzeł końcowy, Studzienka niewłazowa, K1

Sekcja: **25** Inspekcja: **1**

Miasto: **Bielsko-Biała** Ulica: **ul.Warszawska 180** Data: **2024-11-21** Operator:

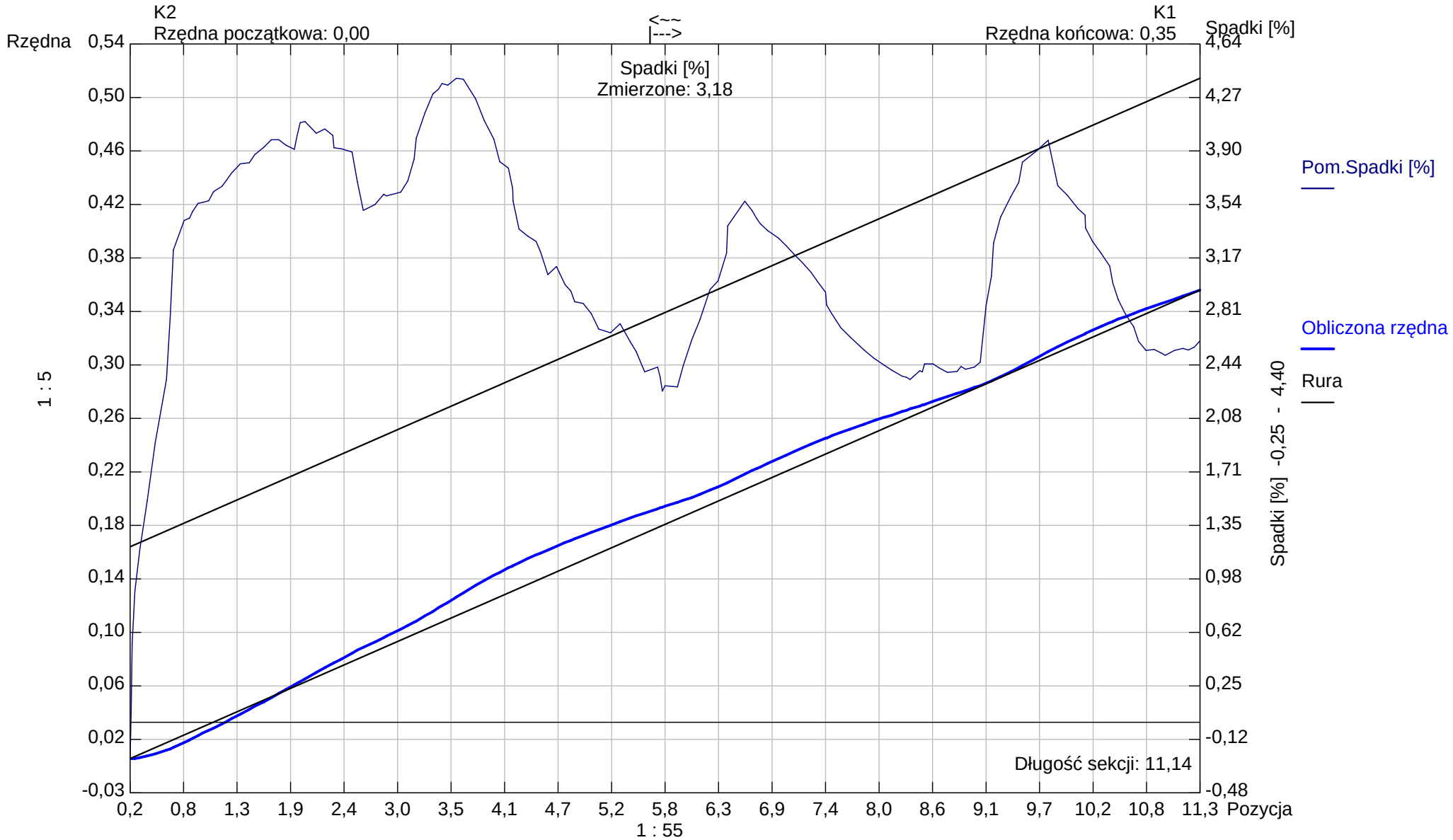

Kształt rury: **Koło** Wysokość rury: **160,00** Szerokość rury: **0,00**

Aqua S.A.

Bielsko -Biała
Tel. Nr:
Fax Nr:
Email:

Raport z inspekcji / Inspekcja:: 1

Data:	Praca nr:	Pogoda:	Operator:	Numer sekcji:	Właściciel:
2024-11-21		**lekki opad**		**26**	
Obecny:	Pojazd:	Kamera:	Nastawiać:	Wyczyszczone:	Poziom:
		ipek rx 130		**Tak**	

Ulica od studni:	**ul.Warszawska 180**	Mapa nr 1		Od studni:	**K2**
Ulica do studni:		Mapa nr 2		Do studni:	**K3**
Miasto:	**Bielsko-Biała**	Wideo nr:		Długość sekcji:	**12,71 m**
Dzielnica:		Nośnik nr 1:		Długość rury:	

Powód inspekcji:	**inspekcja kontrolna**	Kształt:	**Koło**
Rodzaj sekcji:	**Rura**	Średnica/Wysokość:	**160 mm**
Rok ulozenia:		Materiał:	**PVC**
Materiał okładziny:		Dlugosc inspekcji:	

Uwagi:

1:112	Pozycja	Obserwacja	MPEG	Zdjęcie
	0,20	Węzeł początkowy, Studzienka włazowa, K2	00:00:00	26_1A
	12,71	Węzeł końcowy, Studzienka niewłazowa, K3	00:01:06	26_2A

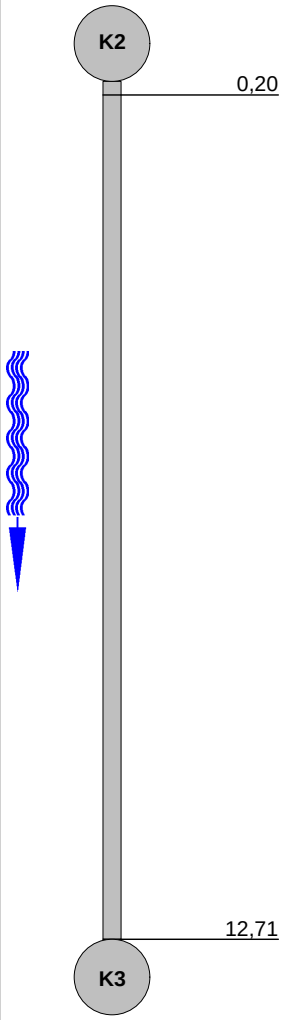

STR no def	STR peak	STR mean	STR total	STR grade	SER no def	SER peak	SER mean	SER total	SER grade

Aqua S.A.

Bielsko -Biała
Tel. Nr:
Fax Nr:
Email:

Zdjęcia z inspekcji / Inspekcja:: 1

Miasto:	Ulica:	Data:	Numer sekcji:	Numer pracy:
Bielsko-Biała	**ul.Warszawska 180**		**26**	

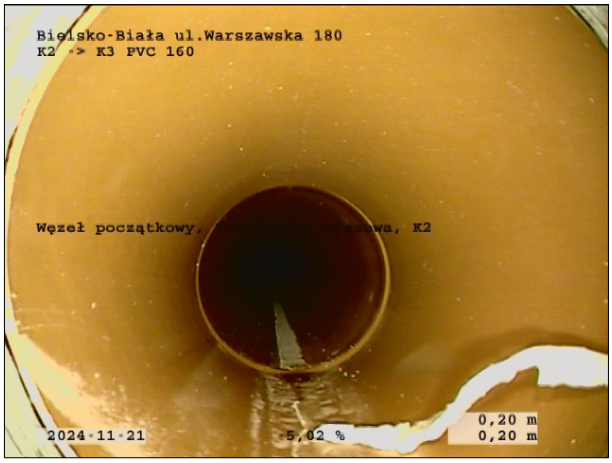

Zdjęcie: 26_1A, 00:00:00
0,2m, Węzeł początkowy, Studzienka włazowa, K2



Zdjęcie: 26_2A, 00:01:06
12,71m, Węzeł końcowy, Studzienka niewłazowa, K3

Sekcja: **26** Inspekcja: **1**

Miasto: **Bielsko-Biała** Ulica: **ul.Warszawska 180** Data: **2024-11-21** Operator:

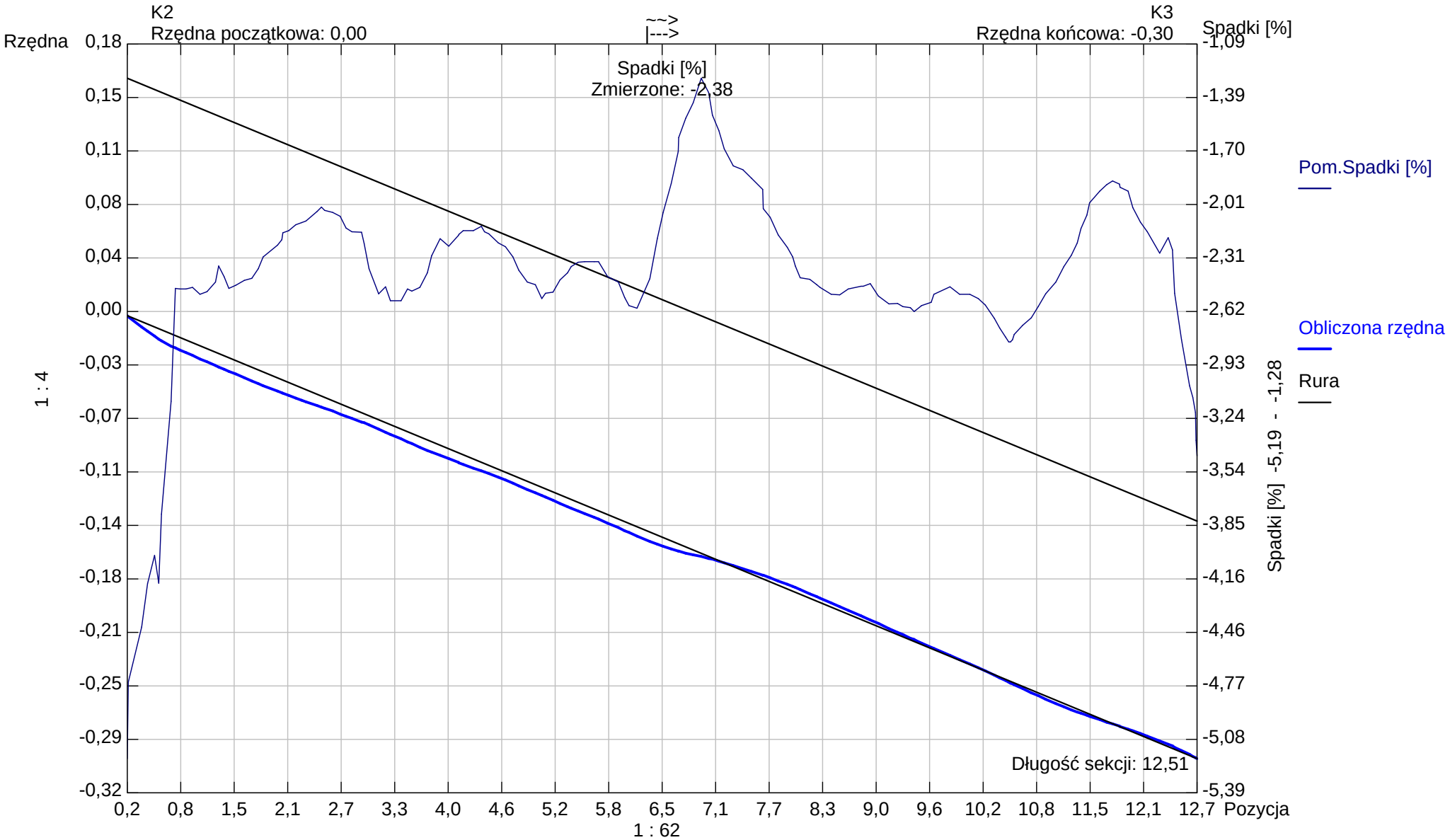

Kształt rury: **Koło** Wysokość rury: **160,00** Szerokość rury: **0,00**

Aqua S.A.

Bielsko -Biała
Tel. Nr:
Fax Nr:
Email:

Raport z inspekcji / Inspekcja:: 1

Data:	Praca nr:	Pogoda:	Operator:	Numer sekcji:	Właściciel:
2024-11-21		**lekki opad**		**27**	
Obecny:	Pojazd:	Kamera:	Nastawiać:	Wyczyszczone:	Poziom:
		ipek rx 130		**Tak**	

Ulica od studni:	**ul.Warszawska 180**	Mapa nr 1		Od studni:	**K2**
Ulica do studni:		Mapa nr 2		Do studni:	**K8**
Miasto:	**Bielsko-Biała**	Wideo nr:		Długość sekcji:	**0,58 m**
Dzielnica:		Nośnik nr 1:		Długość rury:	

Powód inspekcji:	**inspekcja kontrolna**	Kształt:	**Koło**
Rodzaj sekcji:	**Rura**	Średnica/Wysokość:	**160 mm**
Rok ulozenia:		Materiał:	**PVC**
Materiał okładziny:		Dlugosc inspekcji:	

Uwagi:

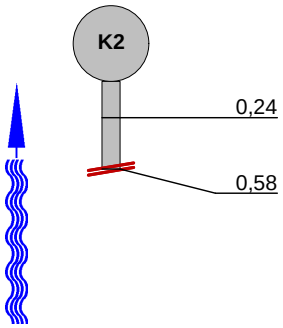

1:50	Pozycja	Obserwacja	MPEG	Zdjęcie
	0,24	Węzeł początkowy, Studzienka włazowa, K2	00:00:00	27_1A
	0,58	Rezygnacja z inspekcji, Przeszkoda	00:00:29	27_2A

STR no def	STR peak	STR mean	STR total	STR grade	SER no def	SER peak	SER mean	SER total	SER grade

Aqua S.A.

Bielsko -Biała
Tel. Nr:
Fax Nr:
Email:

Zdjęcia z inspekcji / Inspekcja:: 1

Miasto:	Ulica:	Data:	Numer sekcji:	Numer pracy:
Bielsko-Biała	**ul.Warszawska 180**		**27**	

Zdjęcie: 27_1A, 00:00:00
0,24m, Węzeł początkowy, Studzienka włazowa, K2

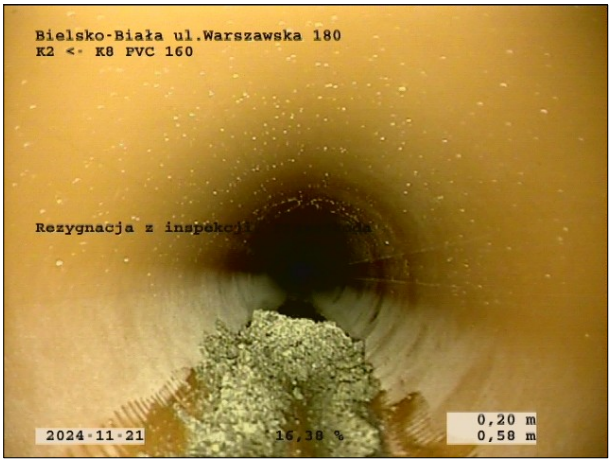

Zdjęcie: 27_2A, 00:00:29
0,58m, Rezygnacja z inspekcji, Przeszkoda

Sekcja: **27** Inspekcja: **1**

Miasto: **Bielsko-Biała** Ulica: **ul.Warszawska 180** Data: **2024-11-21** Operator:

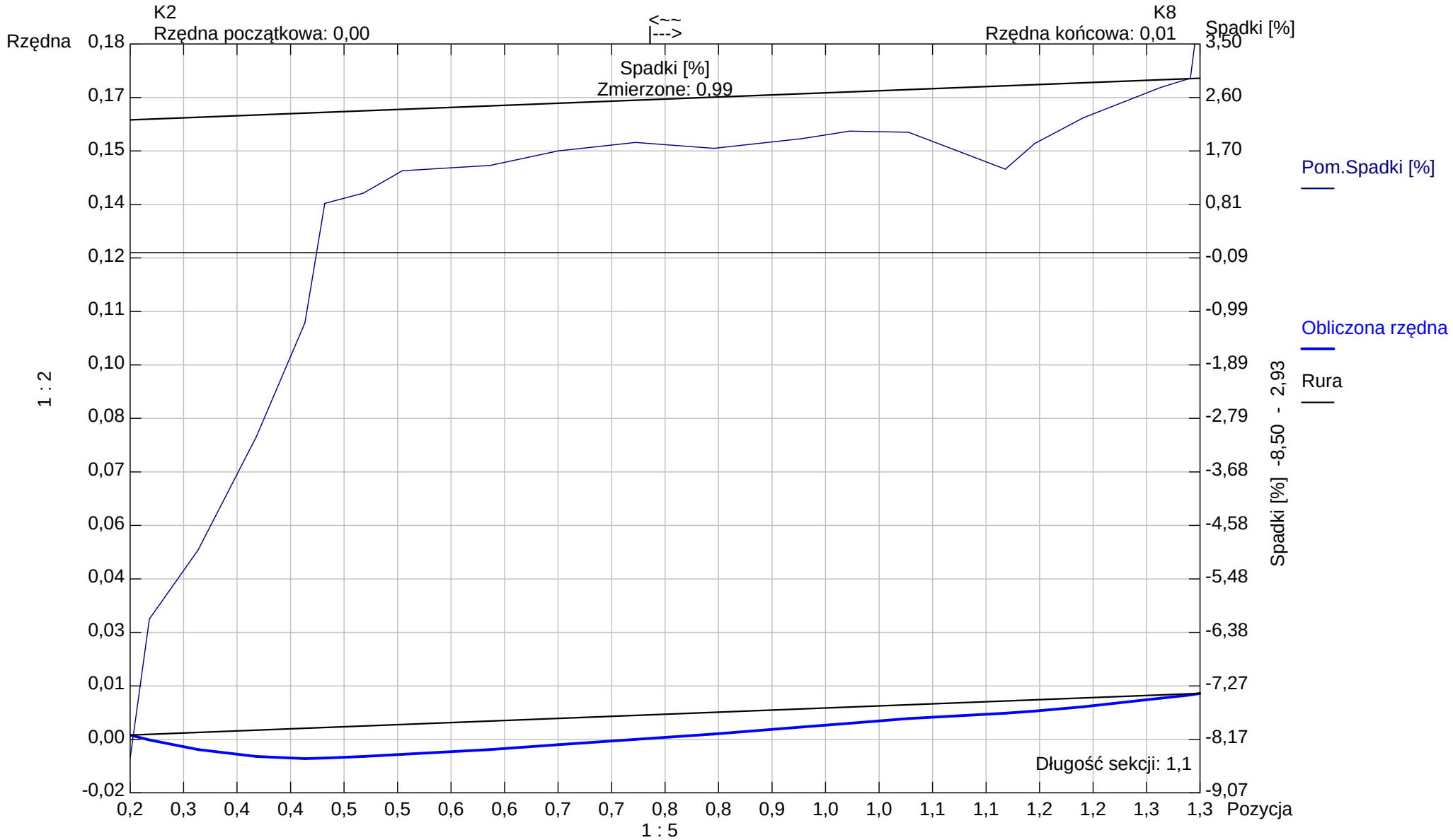

Kształt rury: **Koło** Wysokość rury: **160,00** Szerokość rury: **0,00**

Aqua S.A.

Bielsko -Biała
Tel. Nr:
Fax Nr:
Email:

Raport z inspekcji / Inspekcja:: 1

Data:	Praca nr:	Pogoda:	Operator:	Numer sekcji:	Właściciel:
2024-11-21		**lekki opad**		**28**	
Obecny:	Pojazd:	Kamera:	Nastawiać:	Wyczyszczone:	Poziom:
		ipek rx 130		**Tak**	

Ulica od studni:	**ul.Warszawska 180**	Mapa nr 1		Od studni:	**S5**
Ulica do studni:		Mapa nr 2		Do studni:	**S4**
Miasto:	**Bielsko-Biała**	Wideo nr:		Długość sekcji:	**9,49 m**
Dzielnica:		Nośnik nr 1:		Długość rury:	

Powód inspekcji:	**inspekcja kontrolna**	Kształt:	**Koło**
Rodzaj sekcji:	**Rura**	Średnica/Wysokość:	**160 mm**
Rok ulozenia:		Materiał:	**PVC**
Materiał okładziny:		Dlugosc inspekcji:	

Uwagi:

1:84	Pozycja	Obserwacja	MPEG	Zdjęcie
	0,20	Węzeł początkowy, Studzienka włazowa, S5	00:00:00	28_1A
	9,49	Węzeł końcowy,Studzienka włazowa, S4	00:00:59	28_2A

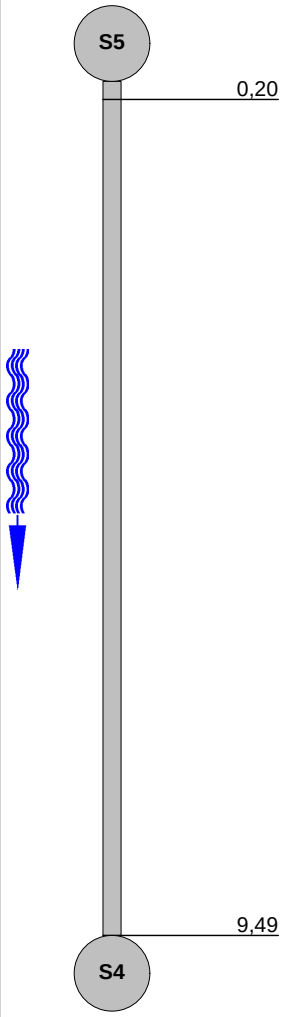

STR no def	STR peak	STR mean	STR total	STR grade	SER no def	SER peak	SER mean	SER total	SER grade

Aqua S.A.

Bielsko -Biała
Tel. Nr:
Fax Nr:
Email:

Zdjęcia z inspekcji / Inspekcja:: 1

Miasto:	Ulica:	Data:	Numer sekcji:	Numer pracy:
Bielsko-Biała	**ul.Warszawska 180**		**28**	

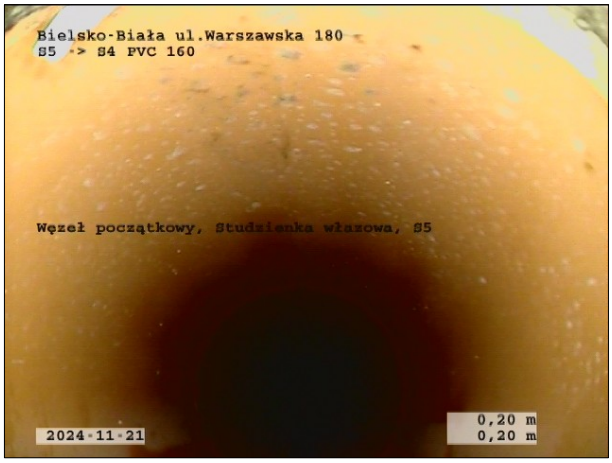

Zdjęcie: 28_1A, 00:00:00
0,2m, Węzeł początkowy, Studzienka włazowa, S5



Zdjęcie: 28_2A, 00:00:59
9,49m, Węzeł końcowy,Studzienka włazowa, S4

Sekcja: **28** Inspekcja: **1**

Miasto: **Bielsko-Biała** Ulica: **ul.Warszawska 180** Data: **2024-11-21** Operator:

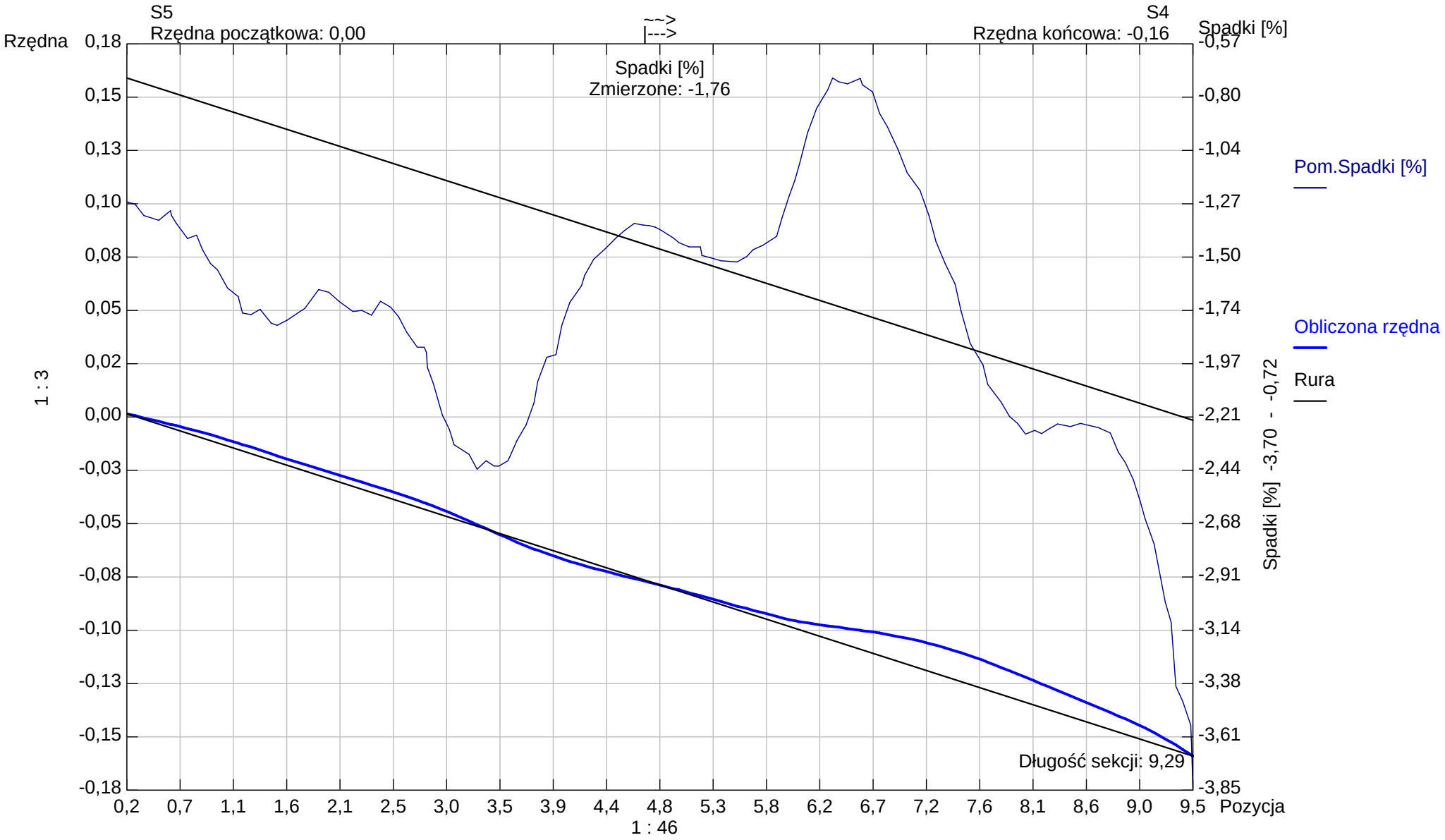

Kształt rury: **Koło** Wysokość rury: **160,00** Szerokość rury: **0,00**

Aqua S.A.

Bielsko -Biała
Tel. Nr:
Fax Nr:
Email:

Raport z inspekcji / Inspekcja:: 1

Data:	Praca nr:	Pogoda:	Operator:	Numer sekcji:	Właściciel:
2024-11-21		**sucho**		**29**	
Obecny:	Pojazd:	Kamera:	Nastawiać:	Wyczyszczone:	Poziom:
		ipek rx 130		**Tak**	

Ulica od studni:	**ul.Warszawska 180**	Mapa nr 1		Od studni:	**S19**
Ulica do studni:		Mapa nr 2		Do studni:	**S20**
Miasto:	**Bielsko-Biała**	Wideo nr:		Długość sekcji:	**53,43 m**
Dzielnica:		Nośnik nr 1:		Długość rury:	

Powód inspekcji:	**inspekcja kontrolna**	Kształt:	**Koło**
Rodzaj sekcji:	**Rura**	Średnica/Wysokość:	**200 mm**
Rok ulozenia:		Materiał:	**PVC**
Materiał okładziny:		Dlugosc inspekcji:	

Uwagi:

1:448	Pozycja	Obserwacja	MPEG	Zdjęcie
S19	0,20	Węzeł początkowy, Studzienka włazowa, S19	00:00:00	29_1A
	53,43	Węzeł końcowy,Studzienka włazowa, S20	00:04:16	29_2A
S20				

STR no def	STR peak	STR mean	STR total	STR grade	SER no def	SER peak	SER mean	SER total	SER grade

Aqua S.A.

Bielsko -Biała
Tel. Nr:
Fax Nr:
Email:

Zdjęcia z inspekcji / Inspekcja:: 1

Miasto:	Ulica:	Data:	Numer sekcji:	Numer pracy:
Bielsko-Biała	**ul.Warszawska 180**		**29**	

Zdjęcie: 29_1A, 00:00:00
0,2m, Węzeł początkowy, Studzienka włazowa, S19

Zdjęcie: 29_2A, 00:04:16
53,43m, Węzeł końcowy,Studzienka włazowa, S20

Sekcja: **29** Inspekcja: **1**

Miasto: **Bielsko-Biała** Ulica: **ul.Warszawska 180** Data: **2024-11-21** Operator:

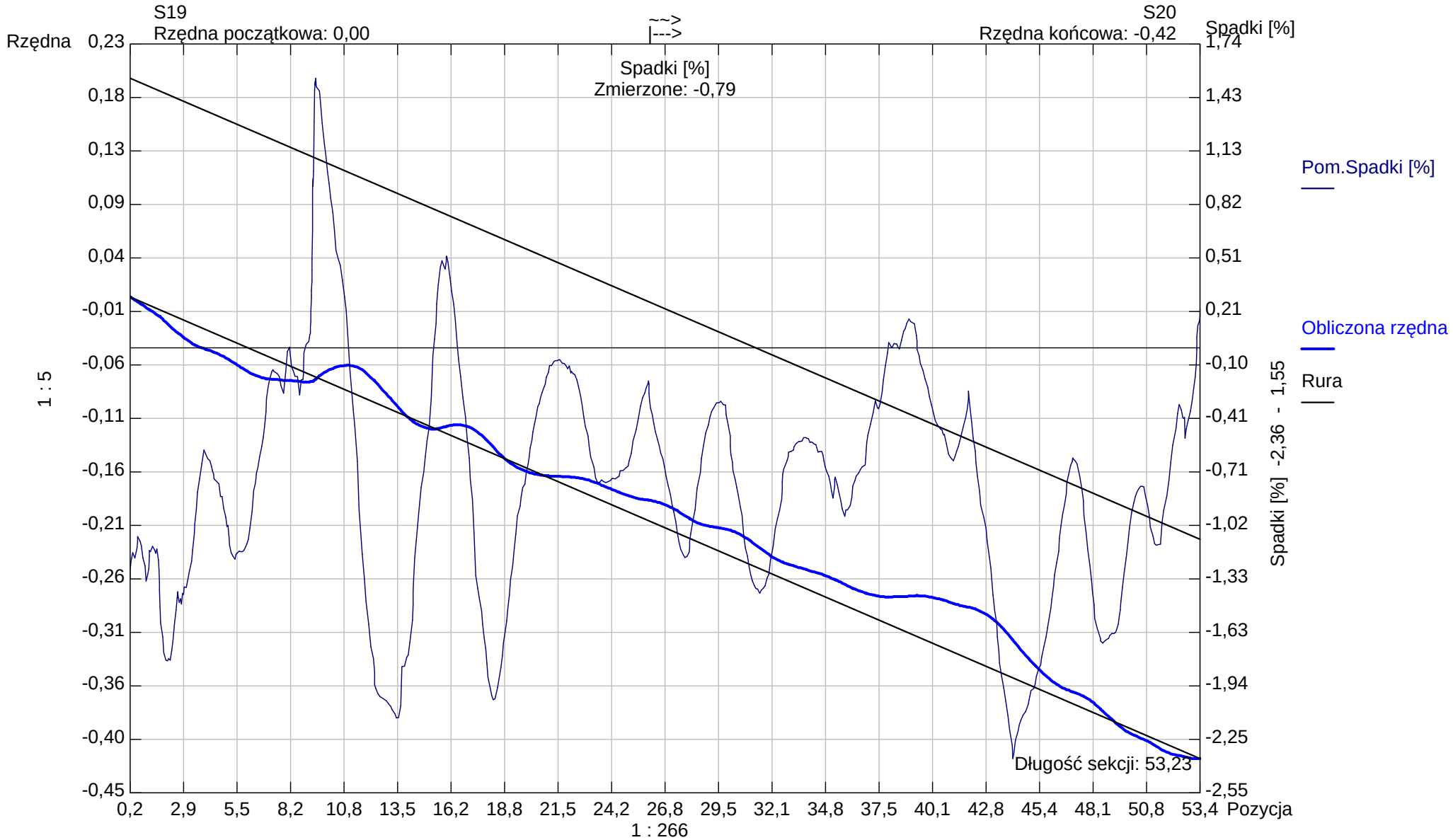

Kształt rury: **Koło** Wysokość rury: **200,00** Szerokość rury: **0,00**

Aqua S.A.

Bielsko -Biała
Tel. Nr:
Fax Nr:
Email:

Raport z inspekcji / Inspekcja:: 1

Data:	Praca nr:	Pogoda:	Operator:	Numer sekcji:	Właściciel:
2024-11-21		**sucho**		**30**	
Obecny:	Pojazd:	Kamera:	Nastawiać:	Wyczyszczone:	Poziom:
		ipek rx 130		**Tak**	

Ulica od studni:	**ul.Warszawska 180**	Mapa nr 1		Od studni:	**S20**
Ulica do studni:		Mapa nr 2		Do studni:	**S21**
Miasto:	**Bielsko-Biała**	Wideo nr:		Długość sekcji:	**5,92 m**
Dzielnica:		Nośnik nr 1:		Długość rury:	

Powód inspekcji:	**inspekcja kontrolna**	Kształt:	**Koło**
Rodzaj sekcji:	**Rura**	Średnica/Wysokość:	**200 mm**
Rok ulozenia:		Materiał:	**PVC**
Materiał okładziny:		Dlugosc inspekcji:	

Uwagi:

1:56	Pozycja	Obserwacja	MPEG	Zdjęcie
	0,20	Węzeł początkowy, Studzienka włazowa, S20	00:00:00	30_1A
	5,92	Rezygnacja z inspekcji, Przeszkoda	00:02:22	30_2A, 30_2B

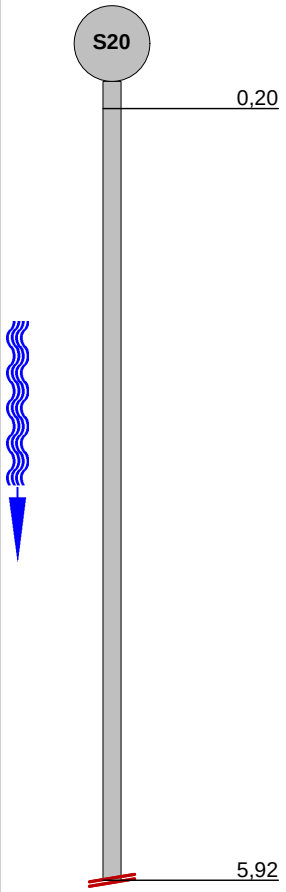

STR no def	STR peak	STR mean	STR total	STR grade	SER no def	SER peak	SER mean	SER total	SER grade

Aqua S.A.

Bielsko -Biała
Tel. Nr:
Fax Nr:
Email:

Zdjęcia z inspekcji / Inspekcja:: 1

Miasto:	Ulica:	Data:	Numer sekcji:	Numer pracy:
Bielsko-Biała	**ul.Warszawska 180**		**30**	

Zdjęcie: 30_1A, 00:00:00
0,2m, Węzeł początkowy, Studzienka włazowa, S20

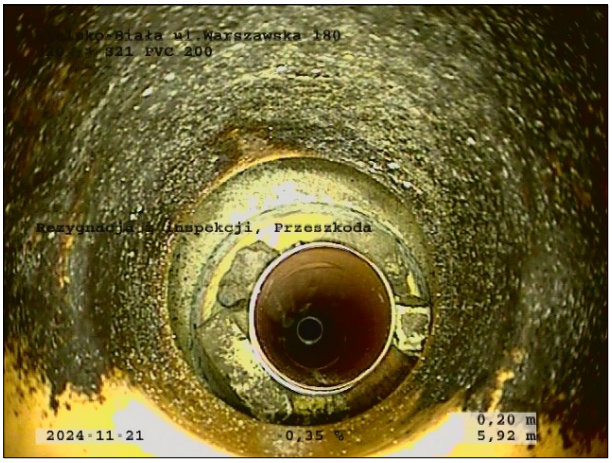

Zdjęcie: 30_2A, 00:02:22
5,92m, Rezygnacja z inspekcji, Przeszkoda



Zdjęcie: 30_2B, 00:02:22
5,92m, Rezygnacja z inspekcji, Przeszkoda

Sekcja: **30** Inspekcja: **1**

Miasto: **Bielsko-Biała** Ulica: **ul.Warszawska 180** Data: **2024-11-21** Operator:

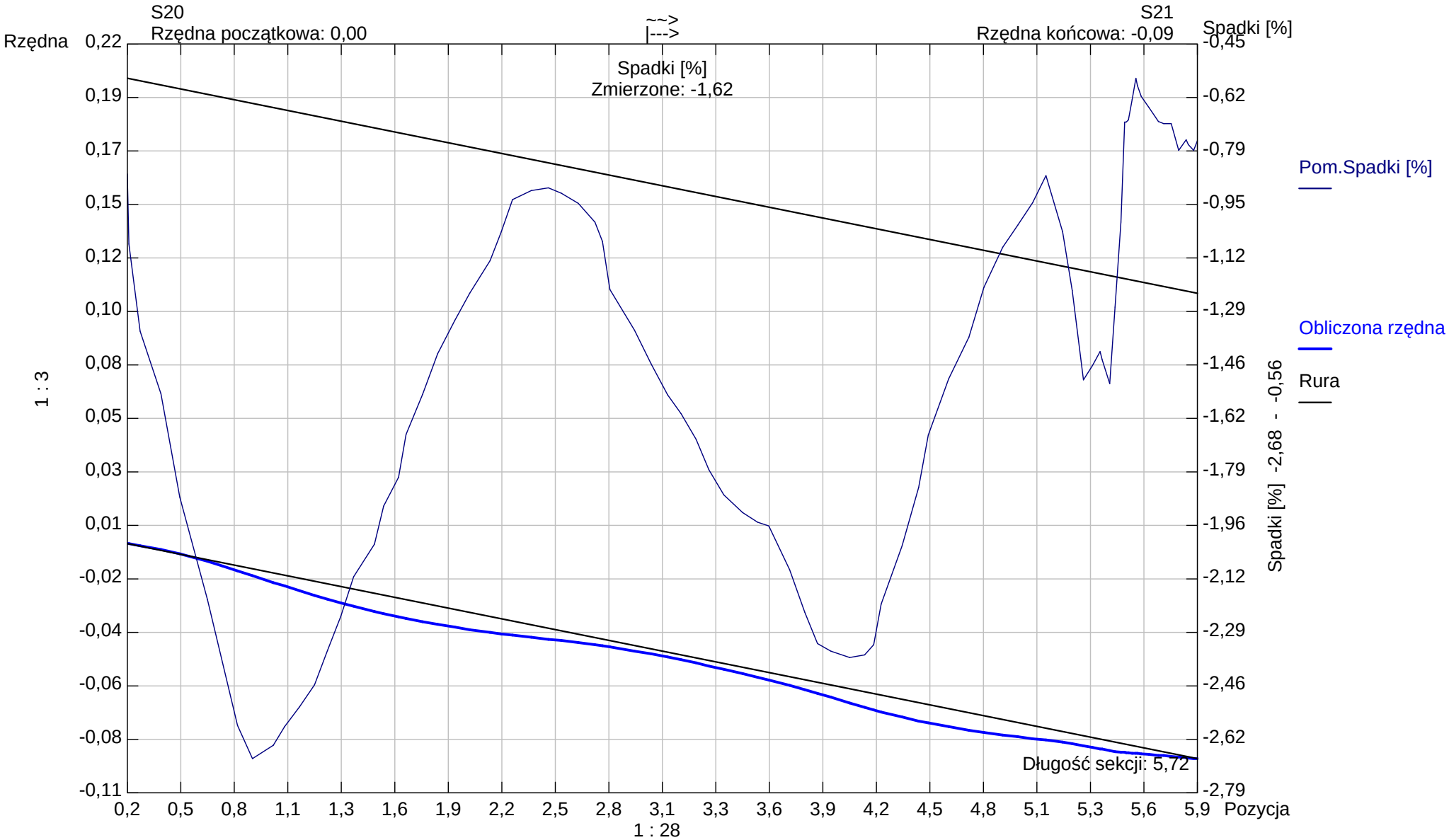

Kształt rury: **Koło** Wysokość rury: **200,00** Szerokość rury: **0,00**

Aqua S.A.

Bielsko -Biała
Tel. Nr:
Fax Nr:
Email:

Raport z inspekcji / Inspekcja:: 1

Data:	Praca nr:	Pogoda:	Operator:	Numer sekcji:	Właściciel:
2024-11-21		**sucho**		**31**	
Obecny:	Pojazd:	Kamera:	Nastawiać:	Wyczyszczone:	Poziom:
		ipek rx 130		**Tak**	

Ulica od studni:	**ul.Warszawska 180**	Mapa nr 1		Od studni:	**S23**
Ulica do studni:		Mapa nr 2		Do studni:	**S22**
Miasto:	**Bielsko-Biała**	Wideo nr:		Długość sekcji:	**21,47 m**
Dzielnica:		Nośnik nr 1:		Długość rury:	

Powód inspekcji:	**inspekcja kontrolna**	Kształt:	**Koło**
Rodzaj sekcji:	**Rura**	Średnica/Wysokość:	**200 mm**
Rok ulozenia:		Materiał:	**PE**
Materiał okładziny:		Dlugosc inspekcji:	

Uwagi:

1:182	Pozycja	Obserwacja	MPEG	Zdjęcie
S23				
	0,20	Węzeł początkowy, Studzienka włazowa, S23	00:00:00	31_1A
	21,47	Węzeł końcowy,Studzienka włazowa, S22	00:01:44	31_2A
S22				

STR no def	STR peak	STR mean	STR total	STR grade	SER no def	SER peak	SER mean	SER total	SER grade

Aqua S.A.

Bielsko -Biała
Tel. Nr:
Fax Nr:
Email:

Zdjęcia z inspekcji / Inspekcja:: 1

Miasto:	Ulica:	Data:	Numer sekcji:	Numer pracy:
Bielsko-Biała	**ul.Warszawska 180**		**31**	



Zdjęcie: 31_1A, 00:00:00
0,2m, Węzeł początkowy, Studzienka włazowa, S23

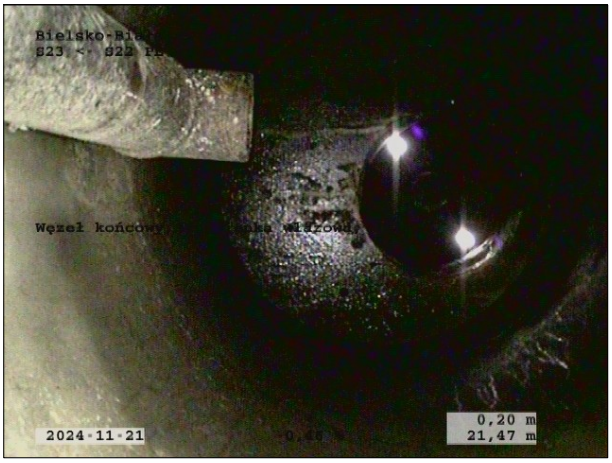

Zdjęcie: 31_2A, 00:01:44
21,47m, Węzeł końcowy,Studzienka włazowa, S22

Sekcja: **31** Inspekcja: **1**

Miasto: **Bielsko-Biała** Ulica: **ul.Warszawska 180** Data: **2024-11-21** Operator:

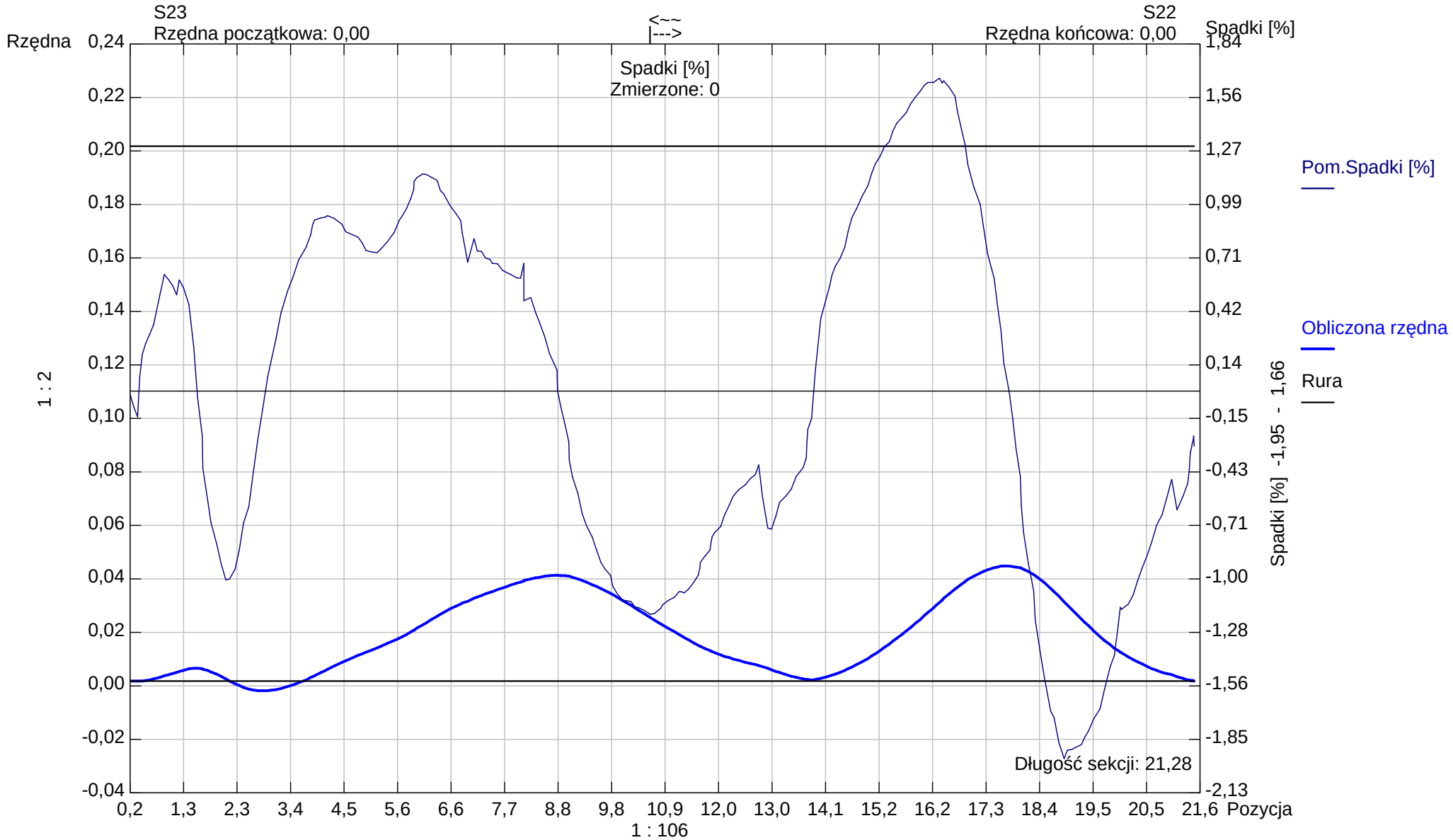

Kształt rury: **Koło** Wysokość rury: **200,00** Szerokość rury: **0,00**

Aqua S.A.

Bielsko -Biała
Tel. Nr:
Fax Nr:
Email:

Raport z inspekcji / Inspekcja:: 1

Data:	Praca nr:	Pogoda:	Operator:	Numer sekcji:	Właściciel:
		sucho		**32**	
Obecny:	Pojazd:	Kamera:	Nastawiać:	Wyczyszczone:	Poziom:
		ipek rx 130		**Tak**	

Ulica od studni:	**ul.Warszawska 180**	Mapa nr 1		Od studni:	**S22**
Ulica do studni:		Mapa nr 2		Do studni:	**S21**
Miasto:	**Bielsko-Biała**	Wideo nr:		Długość sekcji:	**27,11 m**
Dzielnica:		Nośnik nr 1:		Długość rury:	

Powód inspekcji:	**inspekcja kontrolna**	Kształt:	**Koło**
Rodzaj sekcji:	**Rura**	Średnica/Wysokość:	**200 mm**
Rok ulozenia:		Materiał:	**PE**
Materiał okładziny:		Dlugosc inspekcji:	

Uwagi:

1:224	Pozycja	Obserwacja	MPEG	Zdjęcie
S22	0,20	Węzeł początkowy, Studzienka włazowa, S22	00:00:00	32_1A
S21	27,11	Węzeł końcowy,Studzienka włazowa, S21	00:02:04	32_2A

STR no def	STR peak	STR mean	STR total	STR grade	SER no def	SER peak	SER mean	SER total	SER grade

Aqua S.A.

Bielsko -Biała
Tel. Nr:
Fax Nr:
Email:

Zdjęcia z inspekcji / Inspekcja:: 1

Miasto:	Ulica:	Data:	Numer sekcji:	Numer pracy:
Bielsko-Biała	**ul.Warszawska 180**		**32**	

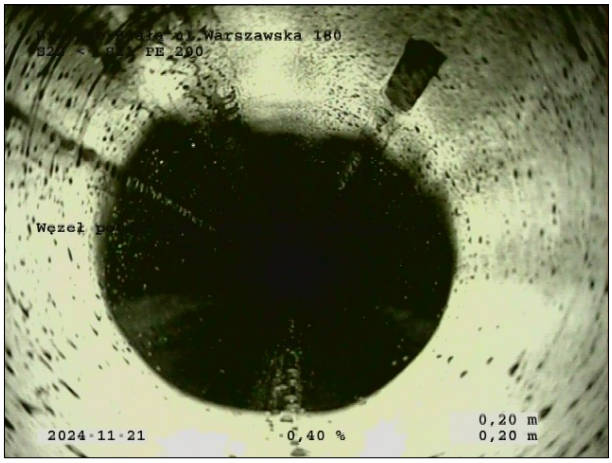

Zdjęcie: 32_1A, 00:00:00
0,2m, Węzeł początkowy, Studzienka włazowa, S22

Zdjęcie: 32_2A, 00:02:04
27,11m, Węzeł końcowy,Studzienka włazowa, S21

Sekcja: **32** Inspekcja: **1**

Miasto: **Bielsko-Biała** Ulica: **ul.Warszawska 180** Data: Operator:

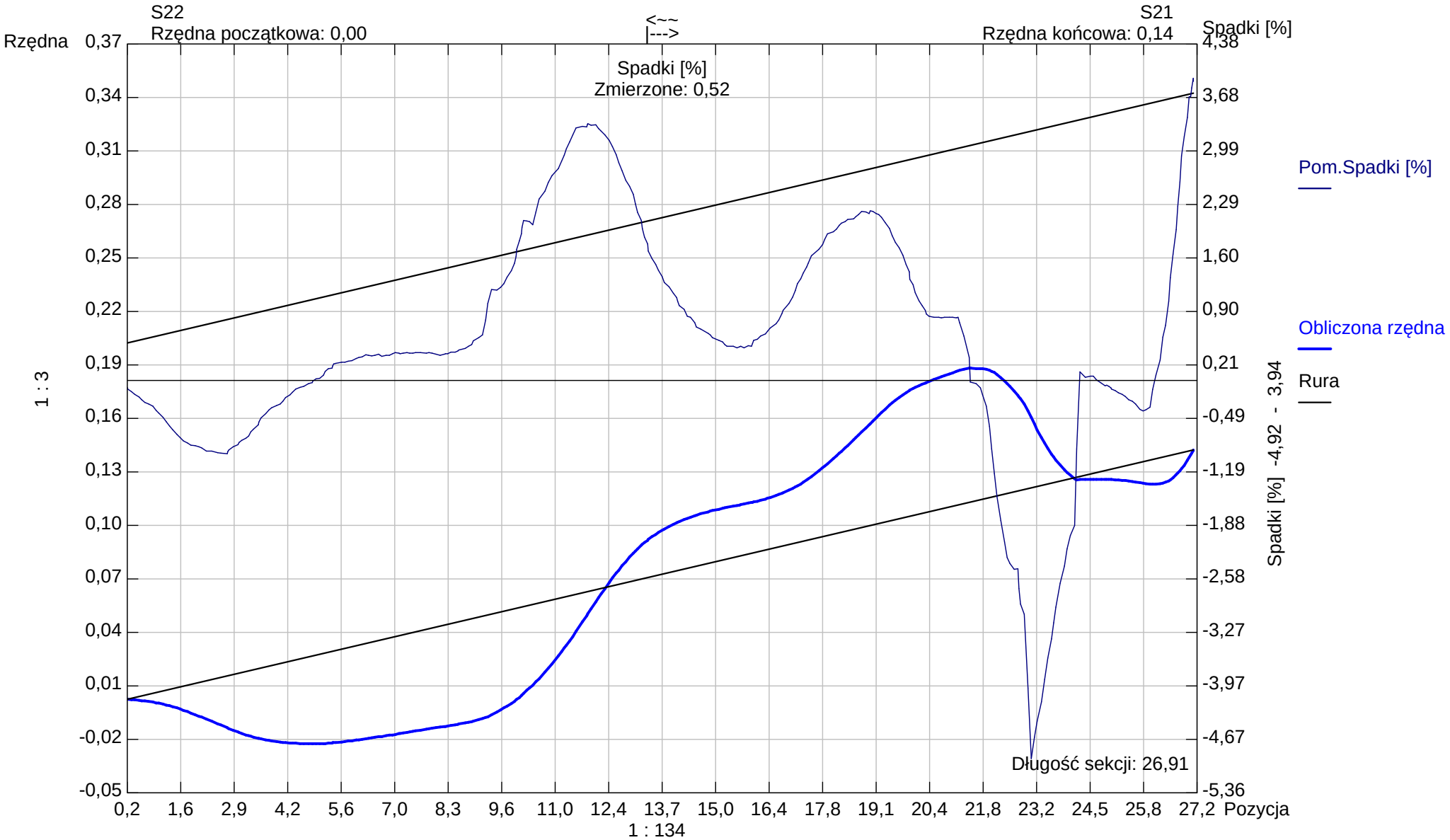

Kształt rury: **Koło** Wysokość rury: **200,00** Szerokość rury: **0,00**

Aqua S.A.

Bielsko -Biała
Tel. Nr:
Fax Nr:
Email:

Raport z inspekcji / Inspekcja:: 1

Data:	Praca nr:	Pogoda:	Operator:	Numer sekcji:	Właściciel:
2024-11-21		**sucho**		**33**	
Obecny:	Pojazd:	Kamera:	Nastawiać:	Wyczyszczone:	Poziom:
		ipek rx 130		**Tak**	

Ulica od studni:	**ul.Warszawska 180**	Mapa nr 1		Od studni:	**S23**
Ulica do studni:		Mapa nr 2		Do studni:	**S24**
Miasto:	**Bielsko-Biała**	Wideo nr:		Długość sekcji:	**24,91 m**
Dzielnica:		Nośnik nr 1:		Długość rury:	

Powód inspekcji:	**inspekcja kontrolna**	Kształt:	**Koło**
Rodzaj sekcji:	**Rura**	Średnica/Wysokość:	**200 mm**
Rok ulozenia:		Materiał:	**PVC**
Materiał okładziny:		Dlugosc inspekcji:	

Uwagi:

1:210	Pozycja	Obserwacja	MPEG	Zdjęcie
S23	0,20	Węzeł początkowy, Studzienka włazowa, S23	00:00:00	33_1A
	24,91	Infiltracja, Ciągły napływ, od 12 do 12 godz.	00:02:28	33_2A
S24	24,91	Węzeł końcowy,Studzienka włazowa, S24	00:02:37	33_3A

STR no def	STR peak	STR mean	STR total	STR grade	SER no def	SER peak	SER mean	SER total	SER grade

Aqua S.A.

Bielsko -Biała
Tel. Nr:
Fax Nr:
Email:

Zdjęcia z inspekcji / Inspekcja:: 1

Miasto:	Ulica:	Data:	Numer sekcji:	Numer pracy:
Bielsko-Biała	**ul.Warszawska 180**		**33**	

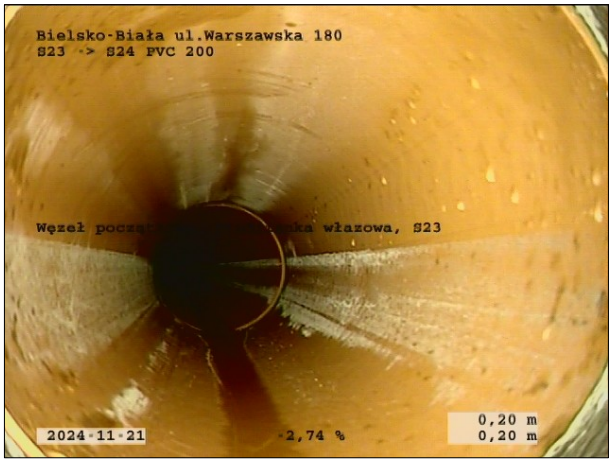

Zdjęcie: 33_1A, 00:00:00
0,2m, Węzeł początkowy, Studzienka włazowa, S23

Zdjęcie: 33_2A, 00:02:28
24,91m, Infiltracja, Ciągły napływ, od 12 do 12 godz.

Zdjęcie: 33_3A, 00:02:37
24,91m, Węzeł końcowy,Studzienka włazowa, S24

Sekcja: **33** Inspekcja: **1**

Miasto: **Bielsko-Biała** Ulica: **ul.Warszawska 180** Data: **2024-11-21** Operator:

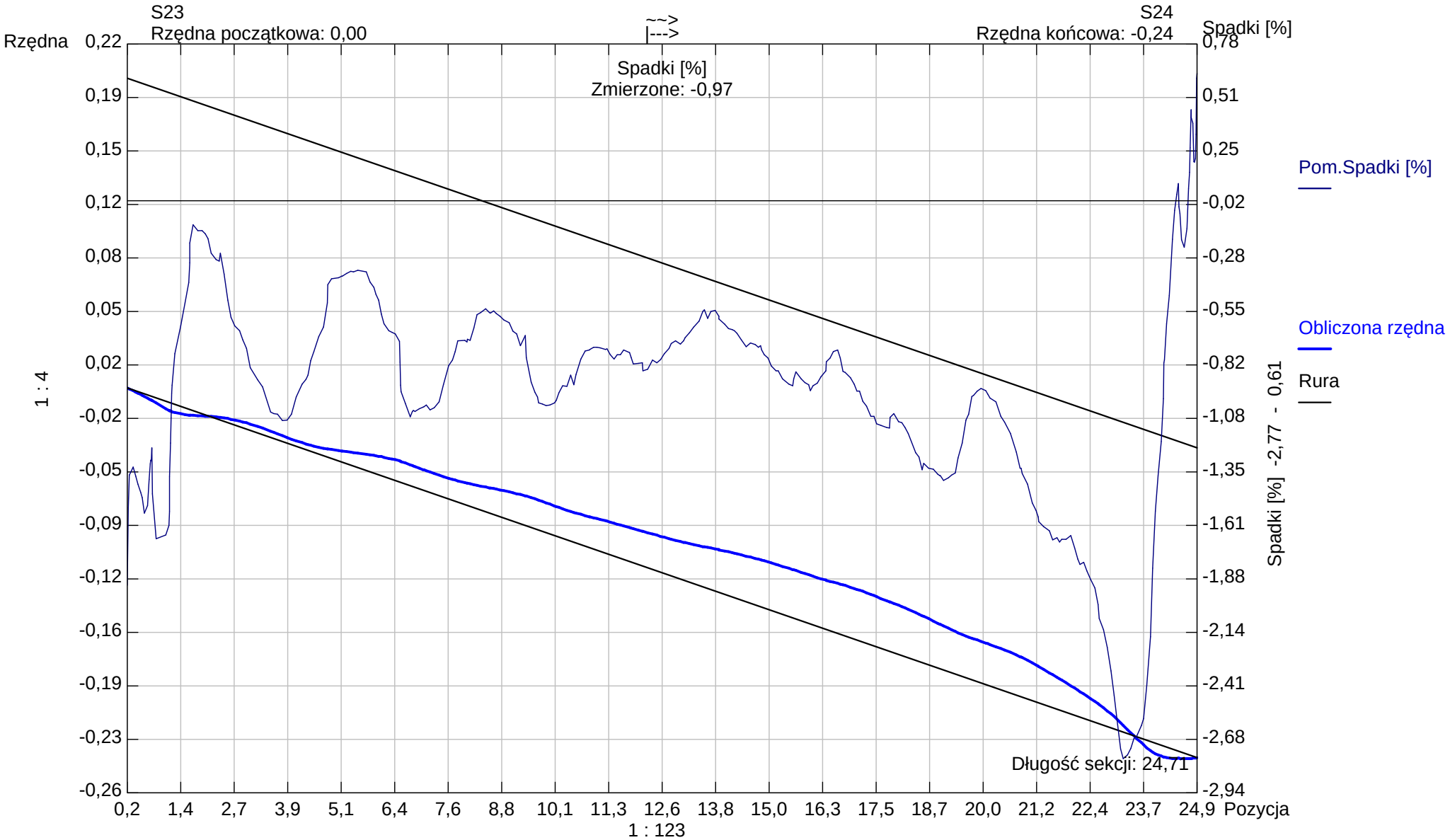

Kształt rury: **Koło** Wysokość rury: **200,00** Szerokość rury: **0,00**

Aqua S.A.

Bielsko -Biała
Tel. Nr:
Fax Nr:
Email:

Raport z inspekcji / Inspekcja:: 1

Data:	Praca nr:	Pogoda:	Operator:	Numer sekcji:	Właściciel:
2024-11-21		**sucho**		**34**	
Obecny:	Pojazd:	Kamera:	Nastawiać:	Wyczyszczone:	Poziom:
		ipek rx 130		**Tak**	

Ulica od studni:	**ul.Warszawska 180**	Mapa nr 1		Od studni:	**S24**
Ulica do studni:		Mapa nr 2		Do studni:	**S25**
Miasto:	**Bielsko-Biała**	Wideo nr:		Długość sekcji:	**17,20 m**
Dzielnica:		Nośnik nr 1:		Długość rury:	

Powód inspekcji:	**inspekcja kontrolna**	Kształt:	**Koło**
Rodzaj sekcji:	**Rura**	Średnica/Wysokość:	**200 mm**
Rok ulozenia:		Materiał:	**PVC**
Materiał okładziny:		Dlugosc inspekcji:	

Uwagi:

1:154	Pozycja	Obserwacja	MPEG	Zdjęcie
S24	0,20	Węzeł początkowy, Studzienka włazowa, S24	00:00:00	34_1A
S25	17,20	Węzeł końcowy,Studzienka włazowa, S25	00:01:30	34_2A

STR no def	STR peak	STR mean	STR total	STR grade	SER no def	SER peak	SER mean	SER total	SER grade

Aqua S.A.

Bielsko -Biała
Tel. Nr:
Fax Nr:
Email:

Zdjęcia z inspekcji / Inspekcja:: 1

Miasto:	Ulica:	Data:	Numer sekcji:	Numer pracy:
Bielsko-Biała	**ul.Warszawska 180**		**34**	

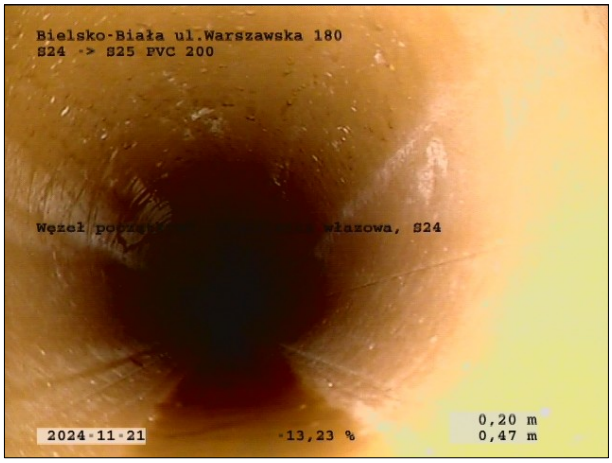

Zdjęcie: 34_1A, 00:00:00
0,2m, Węzeł początkowy, Studzienka włazowa, S24

Zdjęcie: 34_2A, 00:01:30
17,2m, Węzeł końcowy,Studzienka włazowa, S25

Sekcja: **34** Inspekcja: **1**

Miasto: **Bielsko-Biała** Ulica: **ul.Warszawska 180** Data: **2024-11-21** Operator:

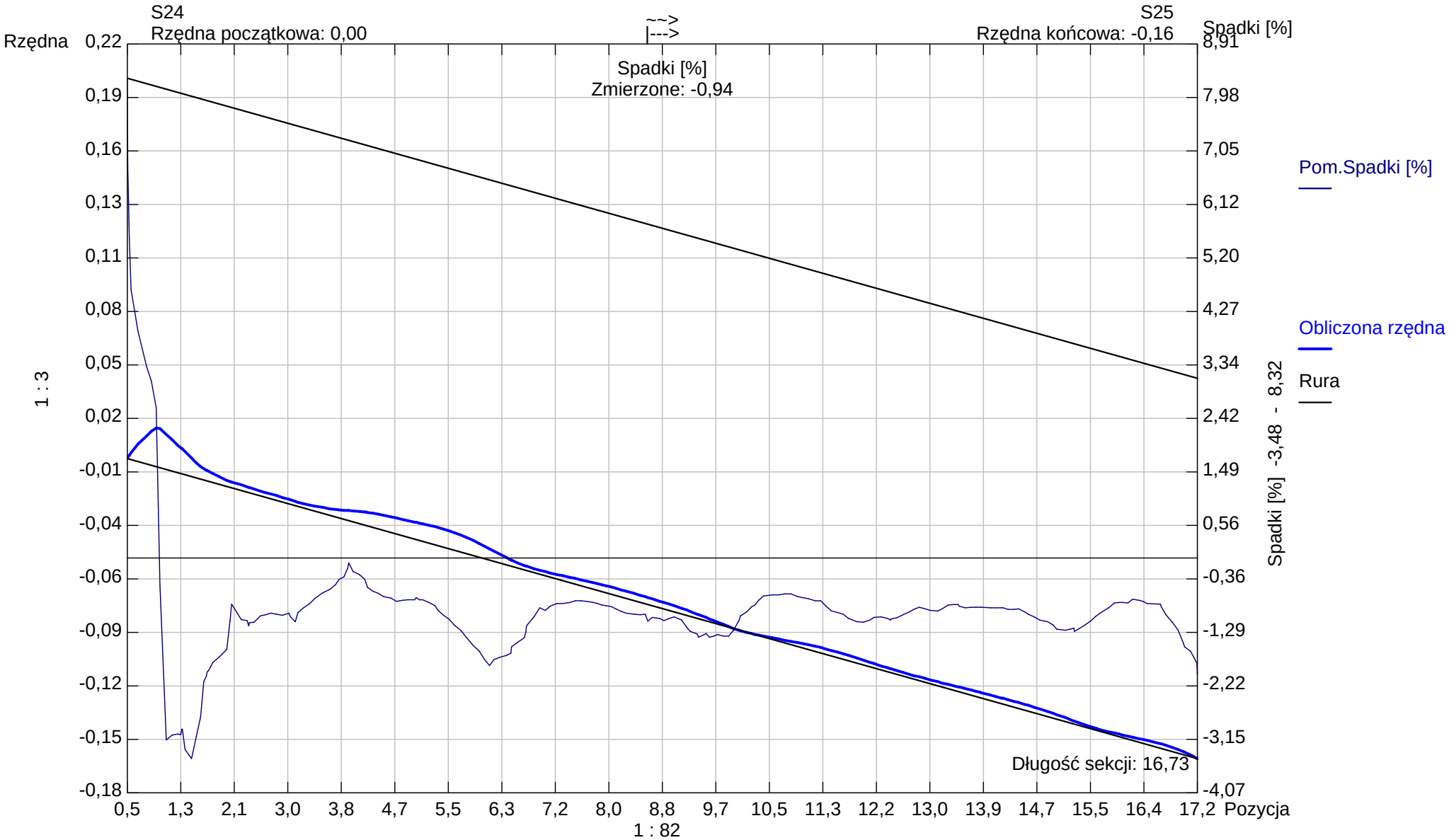

Kształt rury: **Koło** Wysokość rury: **200,00** Szerokość rury: **0,00**

Aqua S.A.

Bielsko -Biała
Tel. Nr:
Fax Nr:
Email:

Raport z inspekcji / Inspekcja:: 1

Data:	Praca nr:	Pogoda:	Operator:	Numer sekcji:	Właściciel:
2024-11-21		**sucho**		**35**	
Obecny:	Pojazd:	Kamera:	Nastawiać:	Wyczyszczone:	Poziom:
		ipek rx 130		**Tak**	

Ulica od studni:	**ul.Warszawska 180**	Mapa nr 1		Od studni:	**S25**
Ulica do studni:		Mapa nr 2		Do studni:	**S26**
Miasto:	**Bielsko-Biała**	Wideo nr:		Długość sekcji:	**36,78 m**
Dzielnica:		Nośnik nr 1:		Długość rury:	

Powód inspekcji:	**inspekcja kontrolna**	Kształt:	**Koło**
Rodzaj sekcji:	**Rura**	Średnica/Wysokość:	**200 mm**
Rok ulozenia:		Materiał:	**PVC**
Materiał okładziny:		Dlugosc inspekcji:	

Uwagi:

1:308	Pozycja	Obserwacja	MPEG	Zdjęcie
S25	0,20	Węzeł początkowy, Studzienka włazowa, S25	00:00:00	35_1A
S26	36,78	Węzeł końcowy,Studzienka włazowa, S26	00:02:43	35_2A

STR no def	STR peak	STR mean	STR total	STR grade	SER no def	SER peak	SER mean	SER total	SER grade

Aqua S.A.

Bielsko -Biała
Tel. Nr:
Fax Nr:
Email:

Zdjęcia z inspekcji / Inspekcja:: 1

Miasto:	Ulica:	Data:	Numer sekcji:	Numer pracy:
Bielsko-Biała	**ul.Warszawska 180**		**35**	

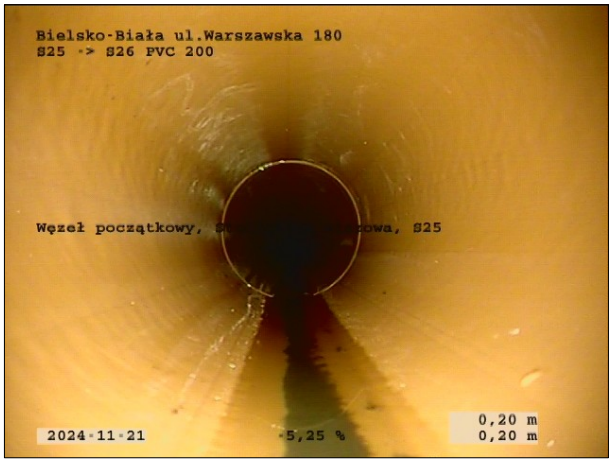

Zdjęcie: 35_1A, 00:00:00
0,2m, Węzeł początkowy, Studzienka włazowa, S25

Zdjęcie: 35_2A, 00:02:43
36,78m, Węzeł końcowy,Studzienka włazowa, S26

Sekcja: **35** Inspekcja: **1**

Miasto: **Bielsko-Biała** Ulica: **ul.Warszawska 180** Data: **2024-11-21** Operator:

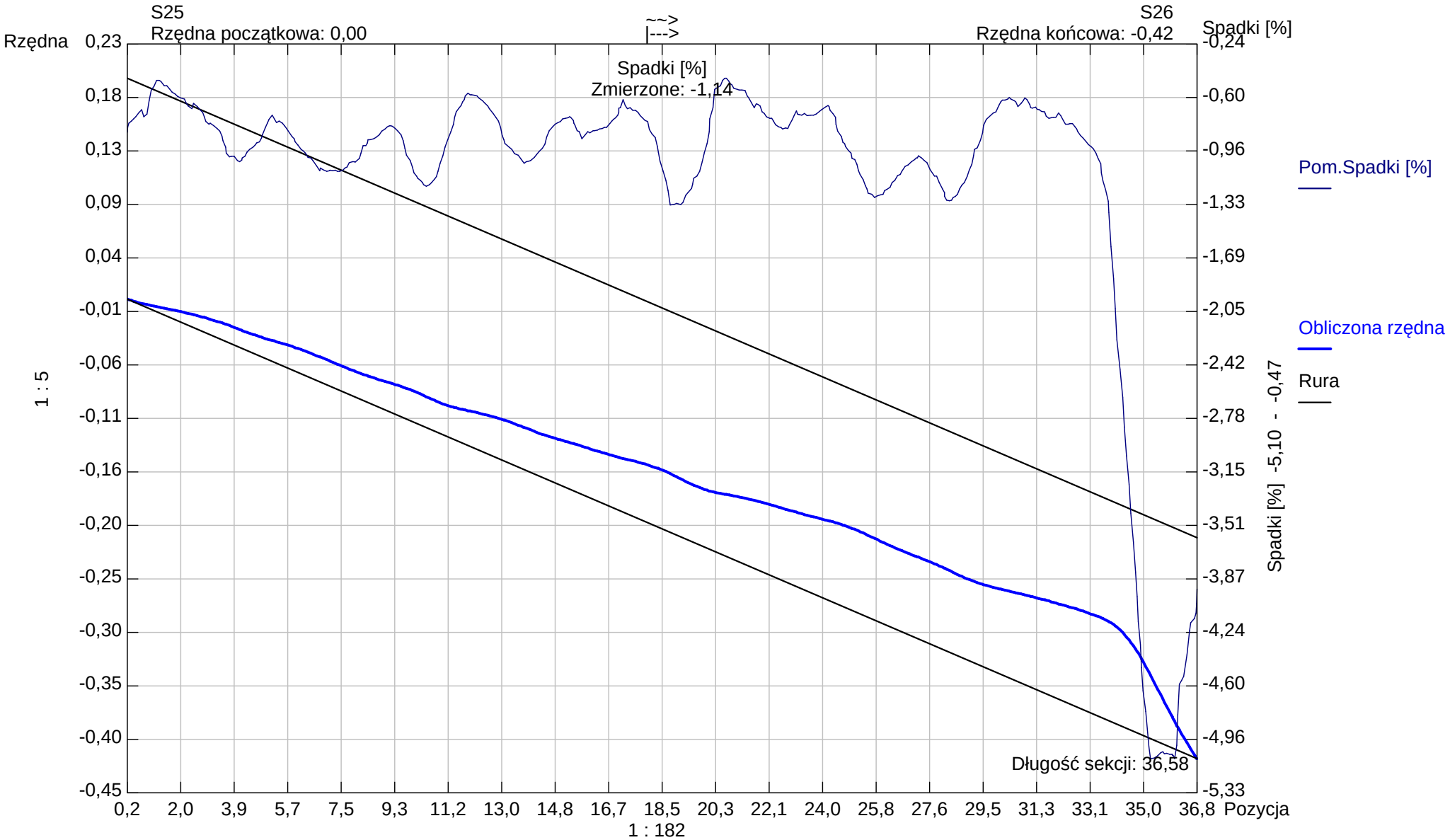

Kształt rury: **Koło** Wysokość rury: **200,00** Szerokość rury: **0,00**

Aqua S.A.

Bielsko -Biała
Tel. Nr:
Fax Nr:
Email:

Raport z inspekcji / Inspekcja:: 1

Data:	Praca nr:	Pogoda:	Operator:	Numer sekcji:	Właściciel:
2024-11-21		**sucho**		**36**	
Obecny:	Pojazd:	Kamera:	Nastawiać:	Wyczyszczone:	Poziom:
		ipek rx 130		**Tak**	

Ulica od studni:	**ul.Warszawska 180**	Mapa nr 1		Od studni:	**S26**
Ulica do studni:		Mapa nr 2		Do studni:	**S27**
Miasto:	**Bielsko-Biała**	Wideo nr:		Długość sekcji:	**2,35 m**
Dzielnica:		Nośnik nr 1:		Długość rury:	

Powód inspekcji:	**inspekcja kontrolna**	Kształt:	**Koło**
Rodzaj sekcji:	**Rura**	Średnica/Wysokość:	**200 mm**
Rok ulozenia:		Materiał:	**PVC**
Materiał okładziny:		Dlugosc inspekcji:	

Uwagi:

1:50	Pozycja	Obserwacja	MPEG	Zdjęcie
	0,20	Węzeł początkowy, Studzienka włazowa, S26	00:00:00	36_1A
	2,35	Węzeł końcowy,Studzienka włazowa, S27	00:00:20	36_2A

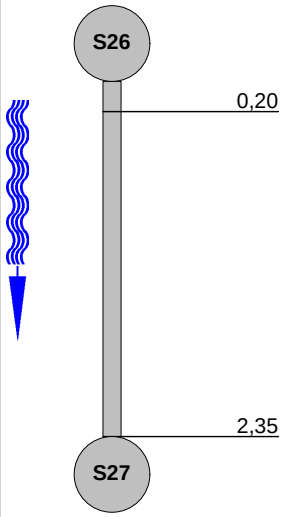

STR no def	STR peak	STR mean	STR total	STR grade	SER no def	SER peak	SER mean	SER total	SER grade

Aqua S.A.

Bielsko -Biała
Tel. Nr:
Fax Nr:
Email:

Zdjęcia z inspekcji / Inspekcja:: 1

Miasto:	Ulica:	Data:	Numer sekcji:	Numer pracy:
Bielsko-Biała	**ul.Warszawska 180**		**36**	



Zdjęcie: 36_1A, 00:00:00
0,2m, Węzeł początkowy, Studzienka włazowa, S26

Zdjęcie: 36_2A, 00:00:20
2,35m, Węzeł końcowy,Studzienka włazowa, S27

Sekcja: **36** Inspekcja: **1**

Miasto: **Bielsko-Biała** Ulica: **ul.Warszawska 180** Data: **2024-11-21** Operator:

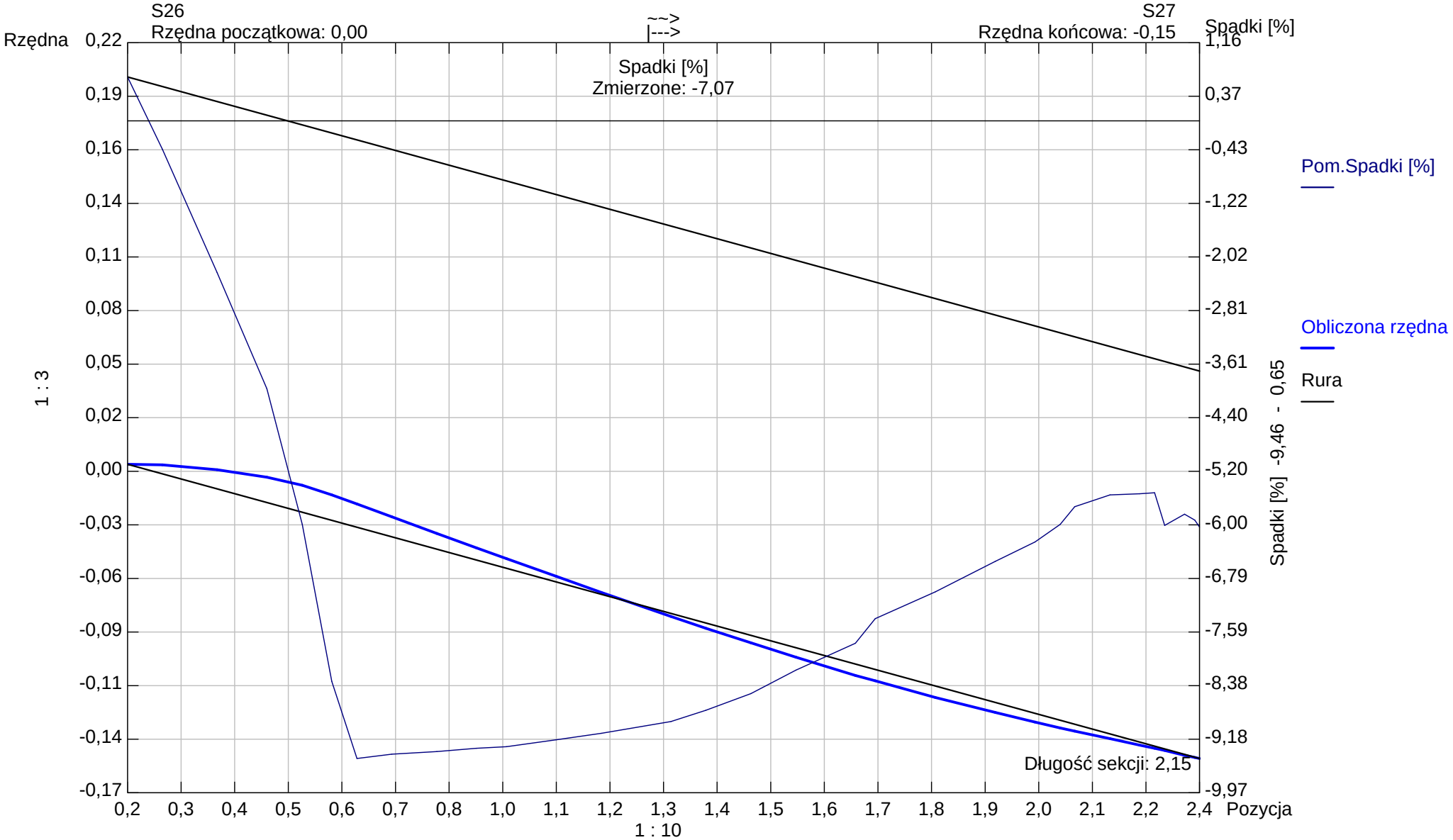

Kształt rury: **Koło** Wysokość rury: **200,00** Szerokość rury: **0,00**

Aqua S.A.

Bielsko -Biała
Tel. Nr:
Fax Nr:
Email:

Raport z inspekcji / Inspekcja:: 1

Data:	Praca nr:	Pogoda:	Operator:	Numer sekcji:	Właściciel:
2024-11-25		**sucho**		**37**	
Obecny:	Pojazd:	Kamera:	Nastawiać:	Wyczyszczone:	Poziom:
		ipek rx 130		**Tak**	

Ulica od studni:	**ul.Warszawska 180**	Mapa nr 1		Od studni:	**S21**
Ulica do studni:		Mapa nr 2		Do studni:	**S22**
Miasto:	**Bielsko-Biała**	Wideo nr:		Długość sekcji:	**27,13 m**
Dzielnica:		Nośnik nr 1:		Długość rury:	

Powód inspekcji:	**inspekcja kontrolna**	Kształt:	**Koło**
Rodzaj sekcji:	**Rura**	Średnica/Wysokość:	**200 mm**
Rok ulozenia:		Materiał:	**PE**
Materiał okładziny:		Dlugosc inspekcji:	

Uwagi:

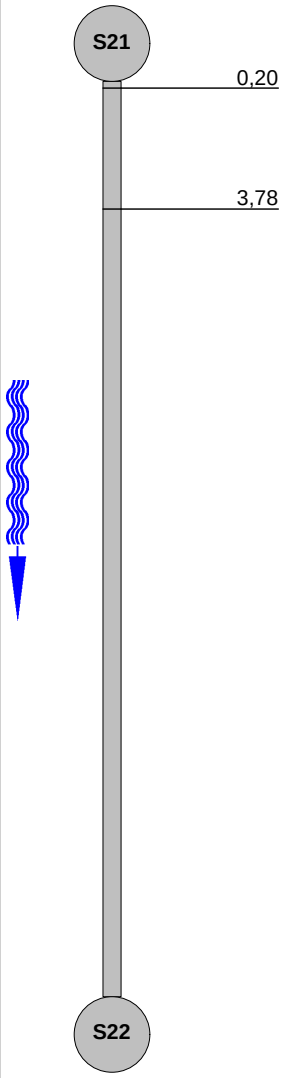

1:224	Pozycja	Obserwacja	MPEG	Zdjęcie
	0,20	Węzeł początkowy, Studzienka włazowa, S21	00:00:00	37_1A
	3,78	Zdjęcie ogólne, od 12 do 12 godz.	00:00:31	37_2A

STR no def	STR peak	STR mean	STR total	STR grade	SER no def	SER peak	SER mean	SER total	SER grade

Aqua S.A.

Bielsko -Biała
Tel. Nr:
Fax Nr:
Email:

Zdjęcia z inspekcji / Inspekcja:: 1

Miasto:	Ulica:	Data:	Numer sekcji:	Numer pracy:
Bielsko-Biała	**ul.Warszawska 180**		**37**	



Zdjęcie: 37_1A, 00:00:00
0,2m, Węzeł początkowy, Studzienka włazowa, S21

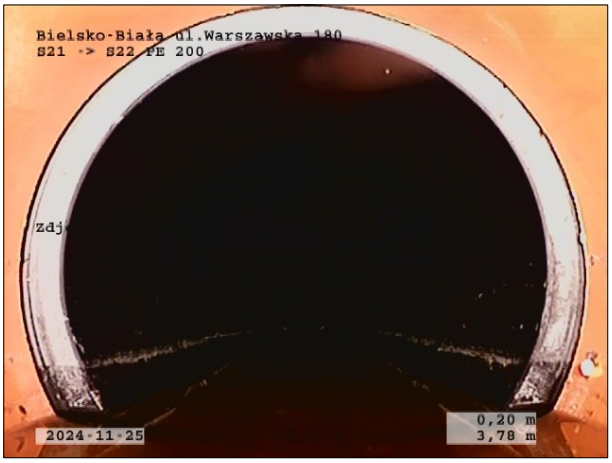

Zdjęcie: 37_2A, 00:00:31
3,78m, Zdjęcie ogólne, od 12 do 12 godz.



Zdjęcie: 37_3A, 00:02:49
27,13m, Węzeł końcowy,Studzienka włazowa, S22

Sekcja: **37** Inspekcja: **1**

Miasto: **Bielsko-Biała** Ulica: **ul.Warszawska 180** Data: **2024-11-25** Operator:

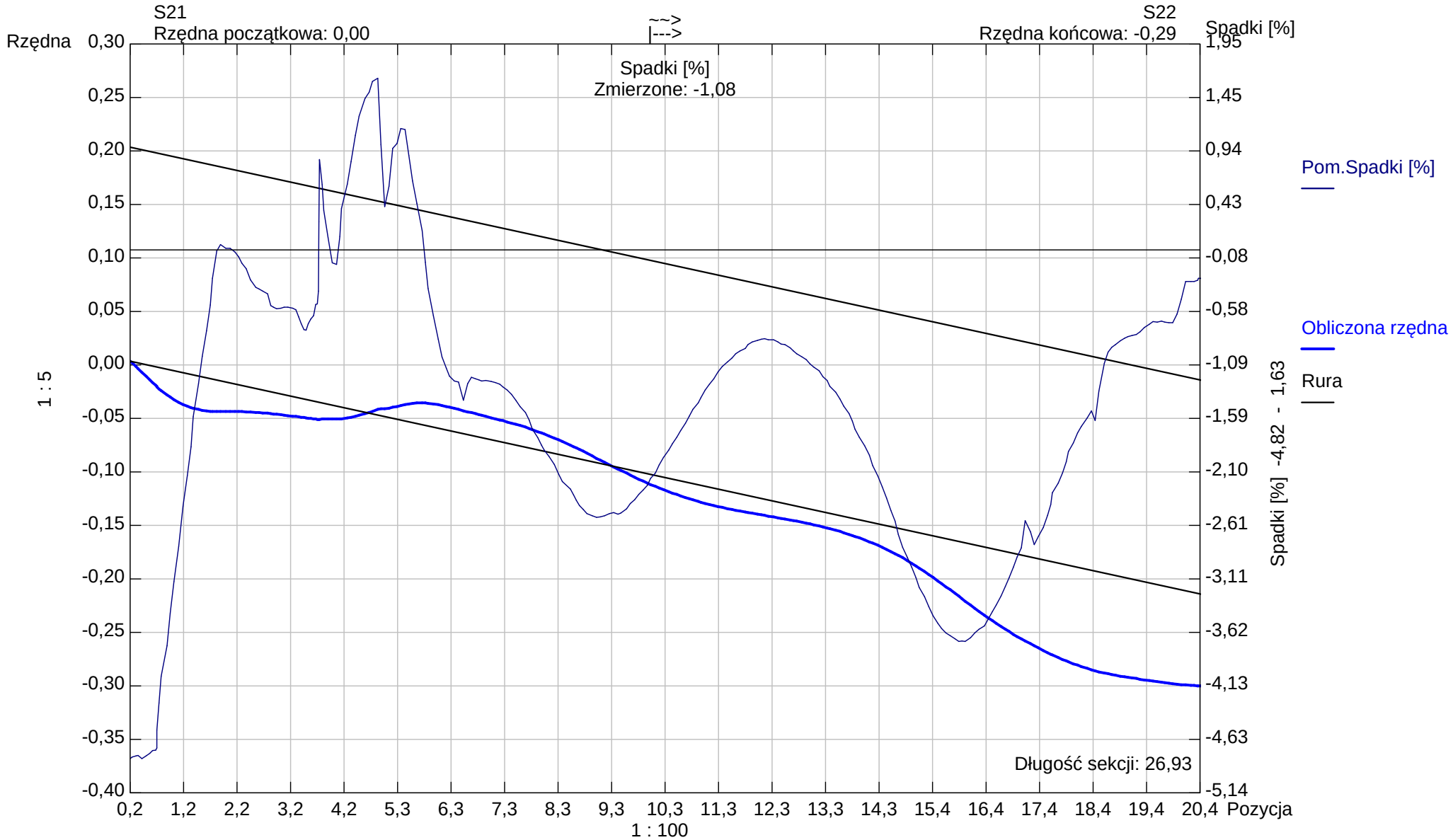

Kształt rury: **Koło** Wysokość rury: **200,00** Szerokość rury: **0,00**

Aqua S.A.

Bielsko -Biała
Tel. Nr:
Fax Nr:
Email:

Raport z inspekcji / Inspekcja:: 1

Data:	Praca nr:	Pogoda:	Operator:	Numer sekcji:	Właściciel:
2024-11-25		**sucho**		**38**	
Obecny:	Pojazd:	Kamera:	Nastawiać:	Wyczyszczone:	Poziom:
		ipek rx 130		**Tak**	

Ulica od studni:	**ul.Warszawska 180**	Mapa nr 1		Od studni:	**S22**
Ulica do studni:		Mapa nr 2		Do studni:	**S23**
Miasto:	**Bielsko-Biała**	Wideo nr:		Długość sekcji:	**21,30 m**
Dzielnica:		Nośnik nr 1:		Długość rury:	

Powód inspekcji:	**inspekcja kontrolna**	Kształt:	**Koło**
Rodzaj sekcji:	**Rura**	Średnica/Wysokość:	**200 mm**
Rok ulozenia:		Materiał:	**PE**
Materiał okładziny:		Dlugosc inspekcji:	

Uwagi:

1:182	Pozycja	Obserwacja	MPEG	Zdjęcie
S22	0,20	Węzeł początkowy, Studzienka włazowa, S22	00:00:00	38_1A
S23	21,30	Węzeł końcowy,Studzienka włazowa, S23	00:01:39	38_2A

STR no def	STR peak	STR mean	STR total	STR grade	SER no def	SER peak	SER mean	SER total	SER grade

Aqua S.A.

Bielsko -Biała
Tel. Nr:
Fax Nr:
Email:

Zdjęcia z inspekcji / Inspekcja:: 1

Miasto:	Ulica:	Data:	Numer sekcji:	Numer pracy:
Bielsko-Biała	**ul.Warszawska 180**		**38**	

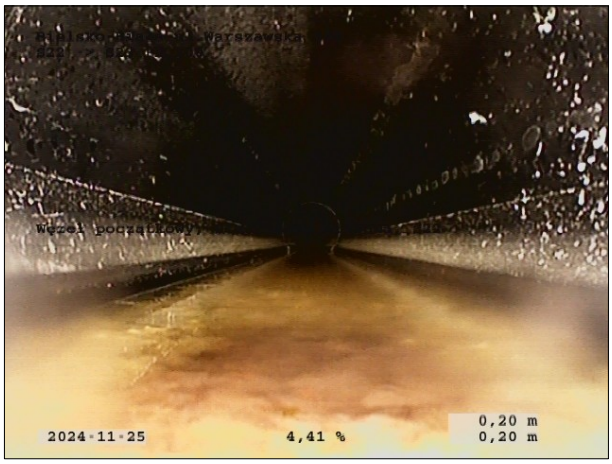

Zdjęcie: 38_1A, 00:00:00
0,2m, Węzeł początkowy, Studzienka włazowa, S22



Zdjęcie: 38_2A, 00:01:39
21,3m, Węzeł końcowy,Studzienka włazowa, S23

Sekcja: **38** Inspekcja: **1**

Miasto: **Bielsko-Biała** Ulica: **ul.Warszawska 180** Data: **2024-11-25** Operator:

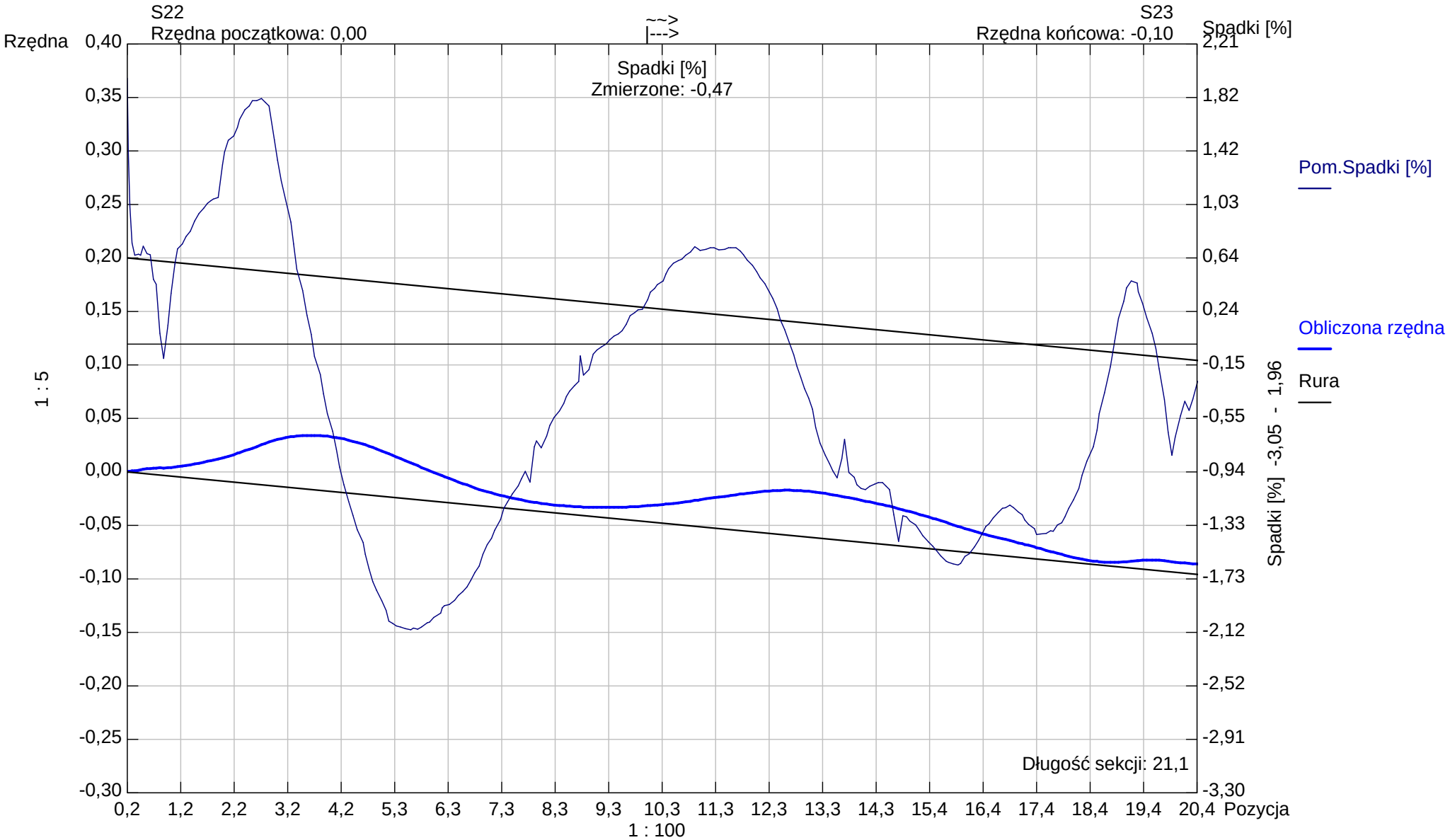

Kształt rury: **Koło** Wysokość rury: **200,00** Szerokość rury: **0,00**

Aqua S.A.

Bielsko -Biała
Tel. Nr:
Fax Nr:
Email:

Raport z inspekcji / Inspekcja:: 1

Data:	Praca nr:	Pogoda:	Operator:	Numer sekcji:	Właściciel:
2024-11-25		**sucho**		**39**	
Obecny:	Pojazd:	Kamera:	Nastawiać:	Wyczyszczone:	Poziom:
		ipek rx 130		**Tak**	

Ulica od studni:	**ul.Warszawska 180**	Mapa nr 1		Od studni:	**K4**
Ulica do studni:		Mapa nr 2		Do studni:	**S**
Miasto:	**Bielsko-Biała**	Wideo nr:		Długość sekcji:	**0,74 m**
Dzielnica:		Nośnik nr 1:		Długość rury:	

Powód inspekcji:	**inspekcja kontrolna**	Kształt:	**Koło**
Rodzaj sekcji:	**Rura**	Średnica/Wysokość:	**160 mm**
Rok ulozenia:		Materiał:	**PVC**
Materiał okładziny:		Dlugosc inspekcji:	

Uwagi:

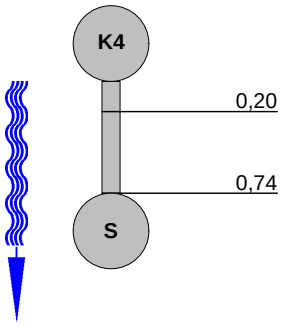

1:50	Pozycja	Obserwacja	MPEG	Zdjęcie
	0,20	Węzeł początkowy, Studzienka włazowa, K4	00:00:00	39_1A
	0,74	Węzeł końcowy,Studzienka włazowa, S	00:00:28	39_2A

STR no def	STR peak	STR mean	STR total	STR grade	SER no def	SER peak	SER mean	SER total	SER grade

Aqua S.A.

Bielsko -Biała
Tel. Nr:
Fax Nr:
Email:

Zdjęcia z inspekcji / Inspekcja:: 1

Miasto:	Ulica:	Data:	Numer sekcji:	Numer pracy:
Bielsko-Biała	**ul.Warszawska 180**		**39**	

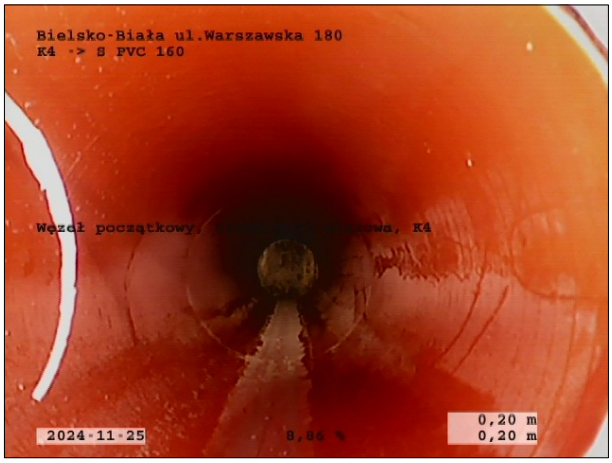

Zdjęcie: 39_1A, 00:00:00
0,2m, Węzeł początkowy, Studzienka włazowa, K4

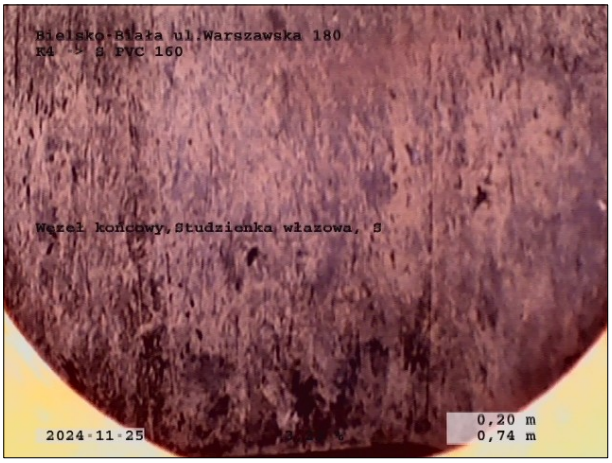

Zdjęcie: 39_2A, 00:00:28
0,74m, Węzeł końcowy,Studzienka włazowa, S

Sekcja: **39** Inspekcja: **1**

Miasto: **Bielsko-Biała** Ulica: **ul.Warszawska 180** Data: **2024-11-25** Operator:

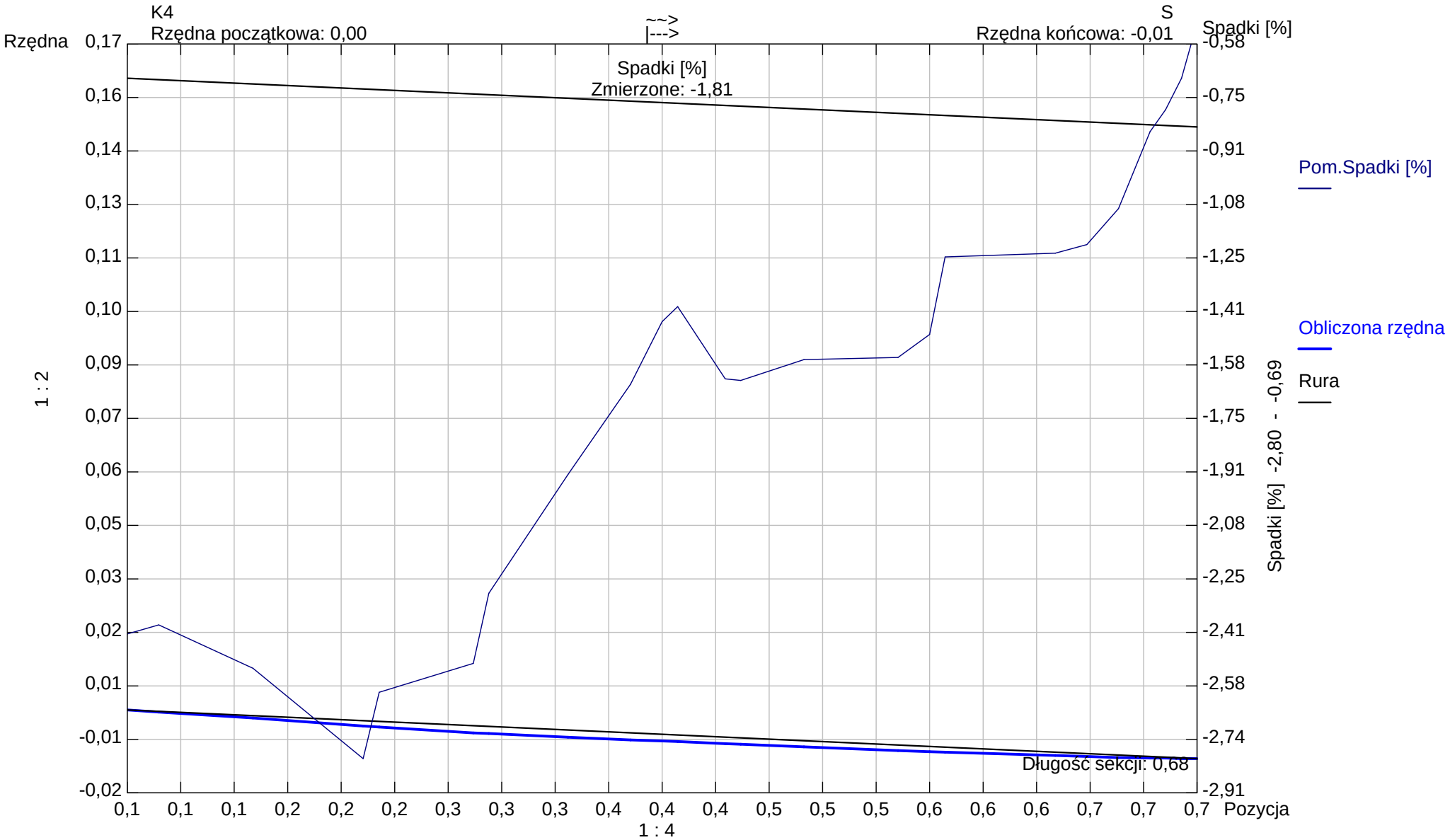

Kształt rury: **Koło** Wysokość rury: **160,00** Szerokość rury: **0,00**

Aqua S.A.

Bielsko -Biała
Tel. Nr:
Fax Nr:
Email:

Raport z inspekcji / Inspekcja:: 1

Data:	Praca nr:	Pogoda:	Operator:	Numer sekcji:	Właściciel:
2024-11-25		**sucho**		**40**	
Obecny:	Pojazd:	Kamera:	Nastawiać:	Wyczyszczone:	Poziom:
		ipek rx 130		**Tak**	

Ulica od studni:	**ul.Warszawska 180**	Mapa nr 1		Od studni:	**K4**
Ulica do studni:		Mapa nr 2		Do studni:	**K5**
Miasto:	**Bielsko-Biała**	Wideo nr:		Długość sekcji:	**4,19 m**
Dzielnica:		Nośnik nr 1:		Długość rury:	

Powód inspekcji:	**inspekcja kontrolna**	Kształt:	**Koło**
Rodzaj sekcji:	**Rura**	Średnica/Wysokość:	**160 mm**
Rok ulozenia:		Materiał:	**PVC**
Materiał okładziny:		Dlugosc inspekcji:	

Uwagi:

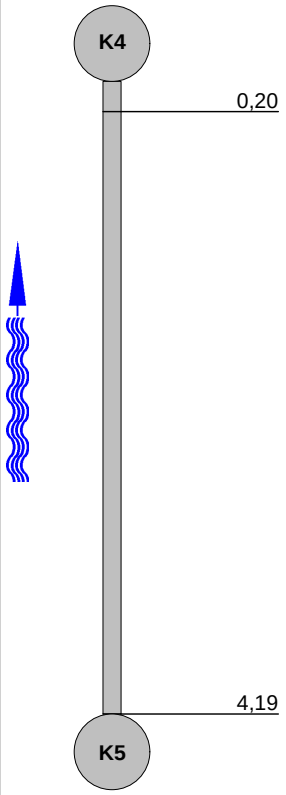

1:50	Pozycja	Obserwacja	MPEG	Zdjęcie
	0,20	Węzeł początkowy, Studzienka włazowa, K4	00:00:00	40_1A
	4,19	Węzeł końcowy, Studzienka niewłazowa, K5	00:00:32	40_2A

STR no def	STR peak	STR mean	STR total	STR grade	SER no def	SER peak	SER mean	SER total	SER grade

Aqua S.A.

Bielsko -Biała
Tel. Nr:
Fax Nr:
Email:

Zdjęcia z inspekcji / Inspekcja:: 1

Miasto:	Ulica:	Data:	Numer sekcji:	Numer pracy:
Bielsko-Biała	**ul.Warszawska 180**		**40**	

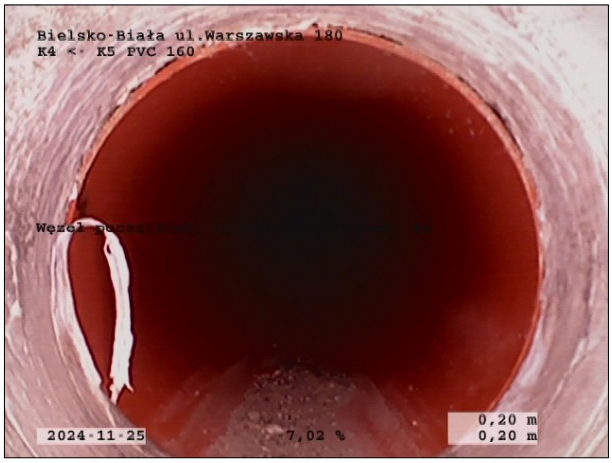

Zdjęcie: 40_1A, 00:00:00
0,2m, Węzeł początkowy, Studzienka włazowa, K4



Zdjęcie: 40_2A, 00:00:32
4,19m, Węzeł końcowy, Studzienka niewłazowa, K5

Sekcja: **40** Inspekcja: **1**

Miasto: **Bielsko-Biała** Ulica: **ul.Warszawska 180** Data: **2024-11-25** Operator:

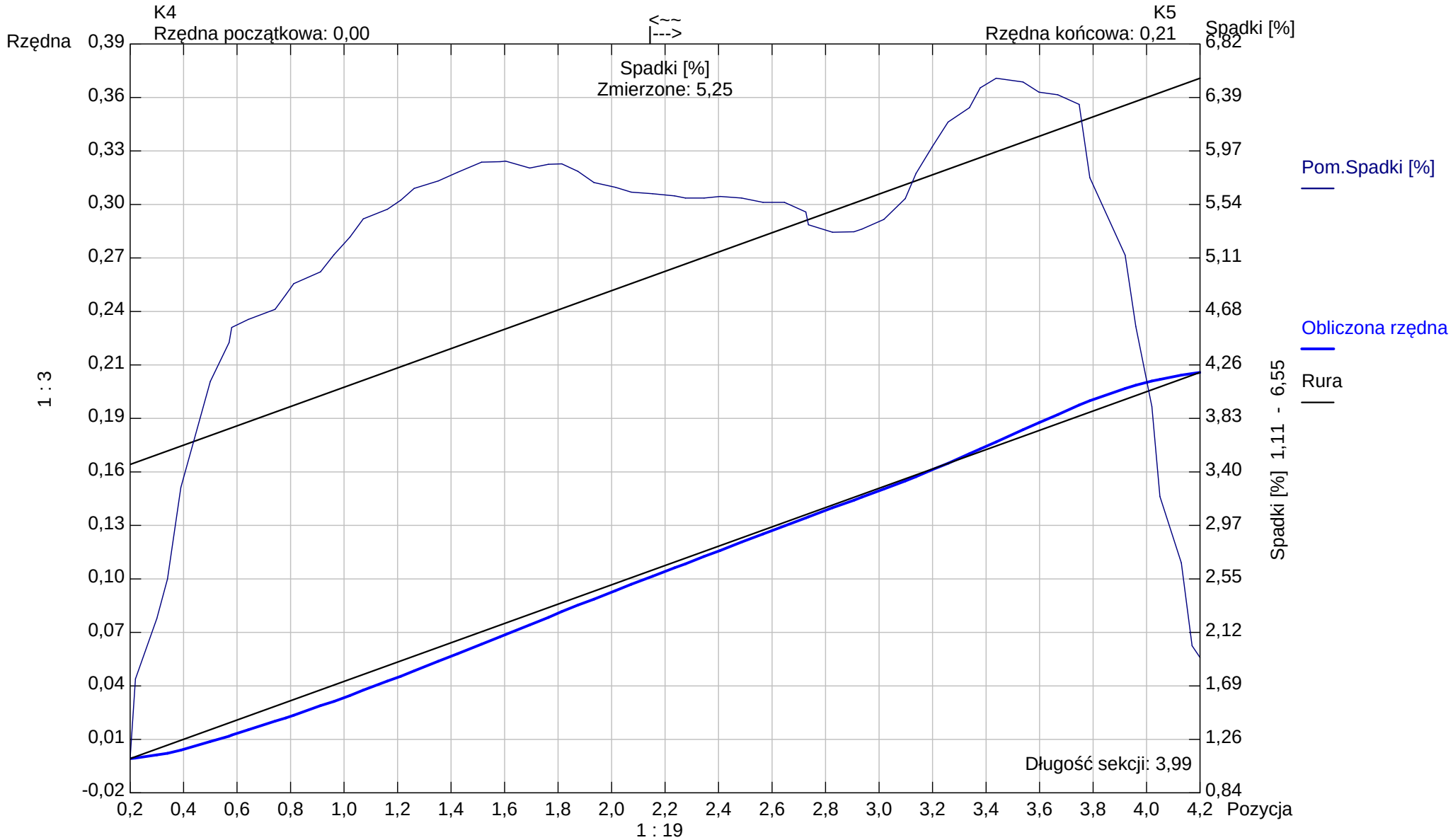

Kształt rury: **Koło** Wysokość rury: **160,00** Szerokość rury: **0,00**

Aqua S.A.

Bielsko -Biała
Tel. Nr:
Fax Nr:
Email:

Raport z inspekcji / Inspekcja:: 1

Data:	Praca nr:	Pogoda:	Operator:	Numer sekcji:	Właściciel:
2024-11-25		**sucho**		**41**	
Obecny:	Pojazd:	Kamera:	Nastawiać:	Wyczyszczone:	Poziom:
		ipek rx 130		**Tak**	

Ulica od studni:	**ul.Warszawska 180**	Mapa nr 1		Od studni:	**K4**
Ulica do studni:		Mapa nr 2		Do studni:	**K3**
Miasto:	**Bielsko-Biała**	Wideo nr:		Długość sekcji:	**3,22 m**
Dzielnica:		Nośnik nr 1:		Długość rury:	

Powód inspekcji:	**inspekcja kontrolna**	Kształt:	**Koło**
Rodzaj sekcji:	**Rura**	Średnica/Wysokość:	**160 mm**
Rok ulozenia:		Materiał:	**PVC**
Materiał okładziny:		Dlugosc inspekcji:	

Uwagi:

1:50	Pozycja	Obserwacja	MPEG	Zdjęcie
	0,20	Węzeł początkowy, Studzienka włazowa, K3	00:00:00	41_1A
	3,22	Węzeł końcowy, Studzienka niewłazowa, K3	00:00:39	41_2A

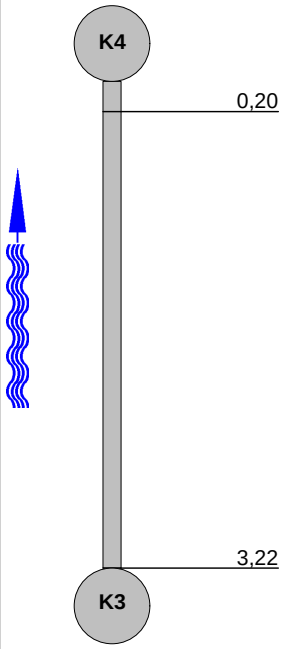

STR no def	STR peak	STR mean	STR total	STR grade	SER no def	SER peak	SER mean	SER total	SER grade

Aqua S.A.

Bielsko -Biała
Tel. Nr:
Fax Nr:
Email:

Zdjęcia z inspekcji / Inspekcja:: 1

Miasto:	Ulica:	Data:	Numer sekcji:	Numer pracy:
Bielsko-Biała	**ul.Warszawska 180**		**41**	

Zdjęcie: 41_1A, 00:00:00
0,2m, Węzeł początkowy, Studzienka włazowa, K3



Zdjęcie: 41_2A, 00:00:39
3,22m, Węzeł końcowy, Studzienka niewłazowa, K3

Sekcja: **41** Inspekcja: **1**

Miasto: **Bielsko-Biała** Ulica: **ul.Warszawska 180** Data: **2024-11-25** Operator:

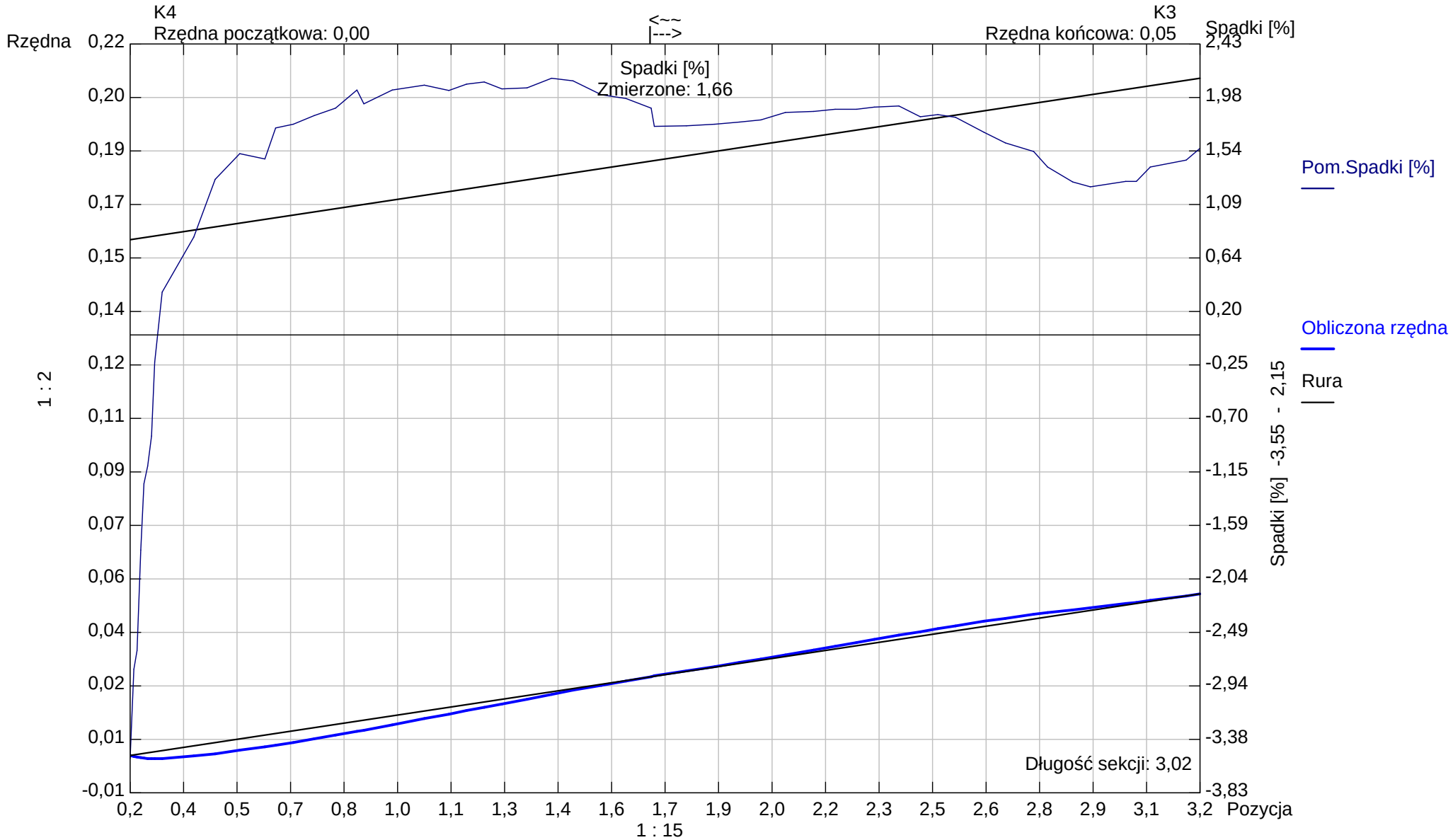

Kształt rury: **Koło** Wysokość rury: **160,00** Szerokość rury: **0,00**

Aqua S.A.

Bielsko -Biała
Tel. Nr:
Fax Nr:
Email:

Raport z inspekcji / Inspekcja:: 1

Data:	Praca nr:	Pogoda:	Operator:	Numer sekcji:	Właściciel:
2024-11-25		**sucho**		**42**	
Obecny:	Pojazd:	Kamera:	Nastawiać:	Wyczyszczone:	Poziom:
		ipek rx 130		**Tak**	

Ulica od studni:	**ul.Warszawska 180**	Mapa nr 1		Od studni:	**K6**
Ulica do studni:		Mapa nr 2		Do studni:	**S**
Miasto:	**Bielsko-Biała**	Wideo nr:		Długość sekcji:	**3,14 m**
Dzielnica:		Nośnik nr 1:		Długość rury:	

Powód inspekcji:	**inspekcja kontrolna**	Kształt:	**Koło**
Rodzaj sekcji:	**Rura**	Średnica/Wysokość:	**160 mm**
Rok ulozenia:		Materiał:	**PVC**
Materiał okładziny:		Dlugosc inspekcji:	

Uwagi:

1:50	Pozycja	Obserwacja	MPEG	Zdjęcie
	0,20	Węzeł początkowy, Studzienka włazowa, K6	00:00:00	42_1A
	3,14	Węzeł końcowy,Studzienka włazowa, S	00:00:29	42_2A

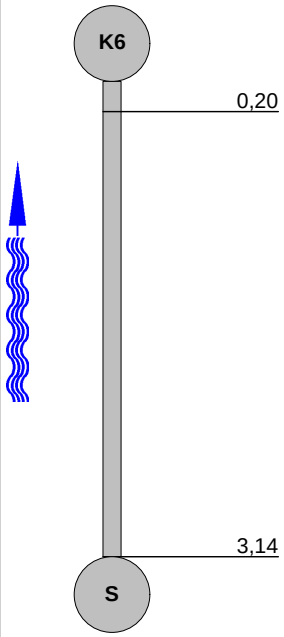

STR no def	STR peak	STR mean	STR total	STR grade	SER no def	SER peak	SER mean	SER total	SER grade

Aqua S.A.

Bielsko -Biała
Tel. Nr:
Fax Nr:
Email:

Zdjęcia z inspekcji / Inspekcja:: 1

Miasto:	Ulica:	Data:	Numer sekcji:	Numer pracy:
Bielsko-Biała	**ul.Warszawska 180**		**42**	

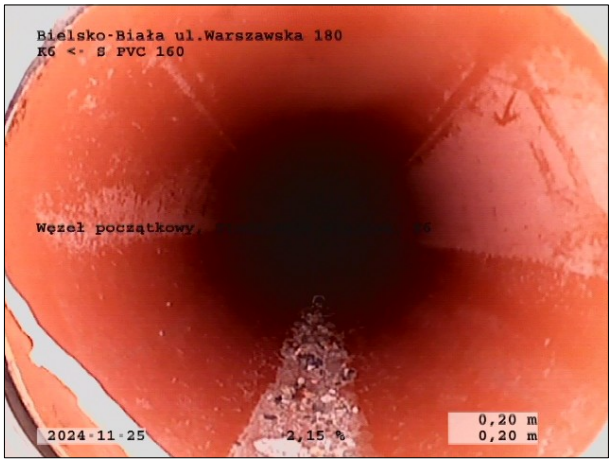

Zdjęcie: 42_1A, 00:00:00
0,2m, Węzeł początkowy, Studzienka włazowa, K6

Zdjęcie: 42_2A, 00:00:29
3,14m, Węzeł końcowy,Studzienka włazowa, S

Sekcja: **42** Inspekcja: **1**

Miasto: **Bielsko-Biała** Ulica: **ul.Warszawska 180** Data: **2024-11-25** Operator:

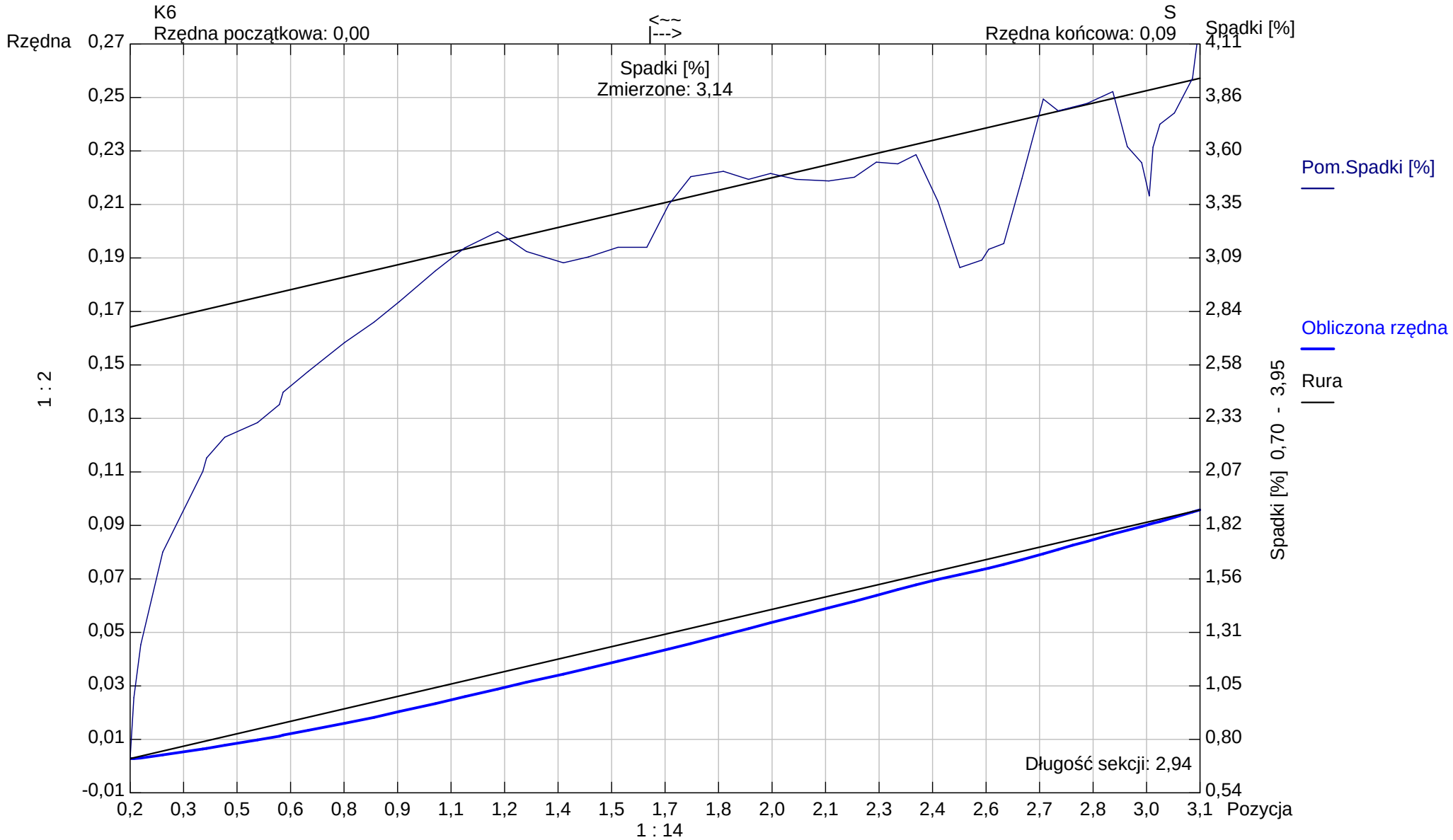

Kształt rury: **Koło** Wysokość rury: **160,00** Szerokość rury: **0,00**

Aqua S.A.

Bielsko -Biała
Tel. Nr:
Fax Nr:
Email:

Raport z inspekcji / Inspekcja:: 1

Data:	Praca nr:	Pogoda:	Operator:	Numer sekcji:	Właściciel:
2024-11-25		**sucho**		**43**	
Obecny:	Pojazd:	Kamera:	Nastawiać:	Wyczyszczone:	Poziom:
		ipek rx 130		**Tak**	

Ulica od studni:	**ul.Warszawska 180**	Mapa nr 1		Od studni:	**K6**
Ulica do studni:		Mapa nr 2		Do studni:	**S18**
Miasto:	**Bielsko-Biała**	Wideo nr:		Długość sekcji:	**5,95 m**
Dzielnica:		Nośnik nr 1:		Długość rury:	

Powód inspekcji:	**inspekcja kontrolna**	Kształt:	**Koło**
Rodzaj sekcji:	**Rura**	Średnica/Wysokość:	**160 mm**
Rok ulozenia:		Materiał:	**PVC**
Materiał okładziny:		Dlugosc inspekcji:	

Uwagi:

1:56	Pozycja	Obserwacja	MPEG	Zdjęcie
		K6		
	0,20	Węzeł początkowy, Studzienka włazowa, K6	00:00:00	43_1A
	5,95	Węzeł końcowy,Studzienka włazowa, S18	00:00:40	43_2A
		S18		

STR no def	STR peak	STR mean	STR total	STR grade	SER no def	SER peak	SER mean	SER total	SER grade

Aqua S.A.

Bielsko -Biała
Tel. Nr:
Fax Nr:
Email:

Zdjęcia z inspekcji / Inspekcja:: 1

Miasto:	Ulica:	Data:	Numer sekcji:	Numer pracy:
Bielsko-Biała	**ul.Warszawska 180**		**43**	

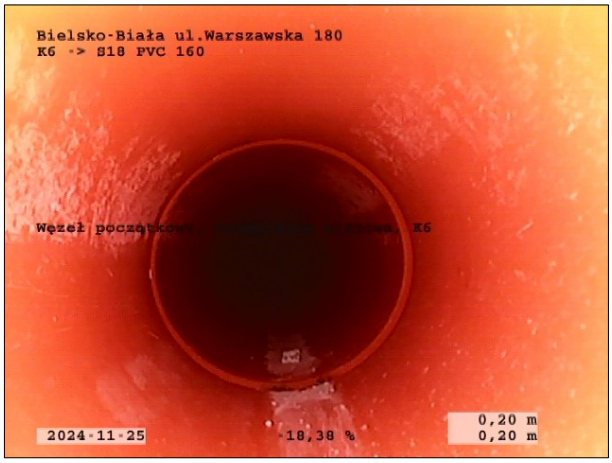

Zdjęcie: 43_1A, 00:00:00
0,2m, Węzeł początkowy, Studzienka włazowa, K6

Zdjęcie: 43_2A, 00:00:40
5,94m, Węzeł końcowy,Studzienka włazowa, S18

Sekcja: **43** Inspekcja: **1**

Miasto: **Bielsko-Biała** Ulica: **ul.Warszawska 180** Data: **2024-11-25** Operator:

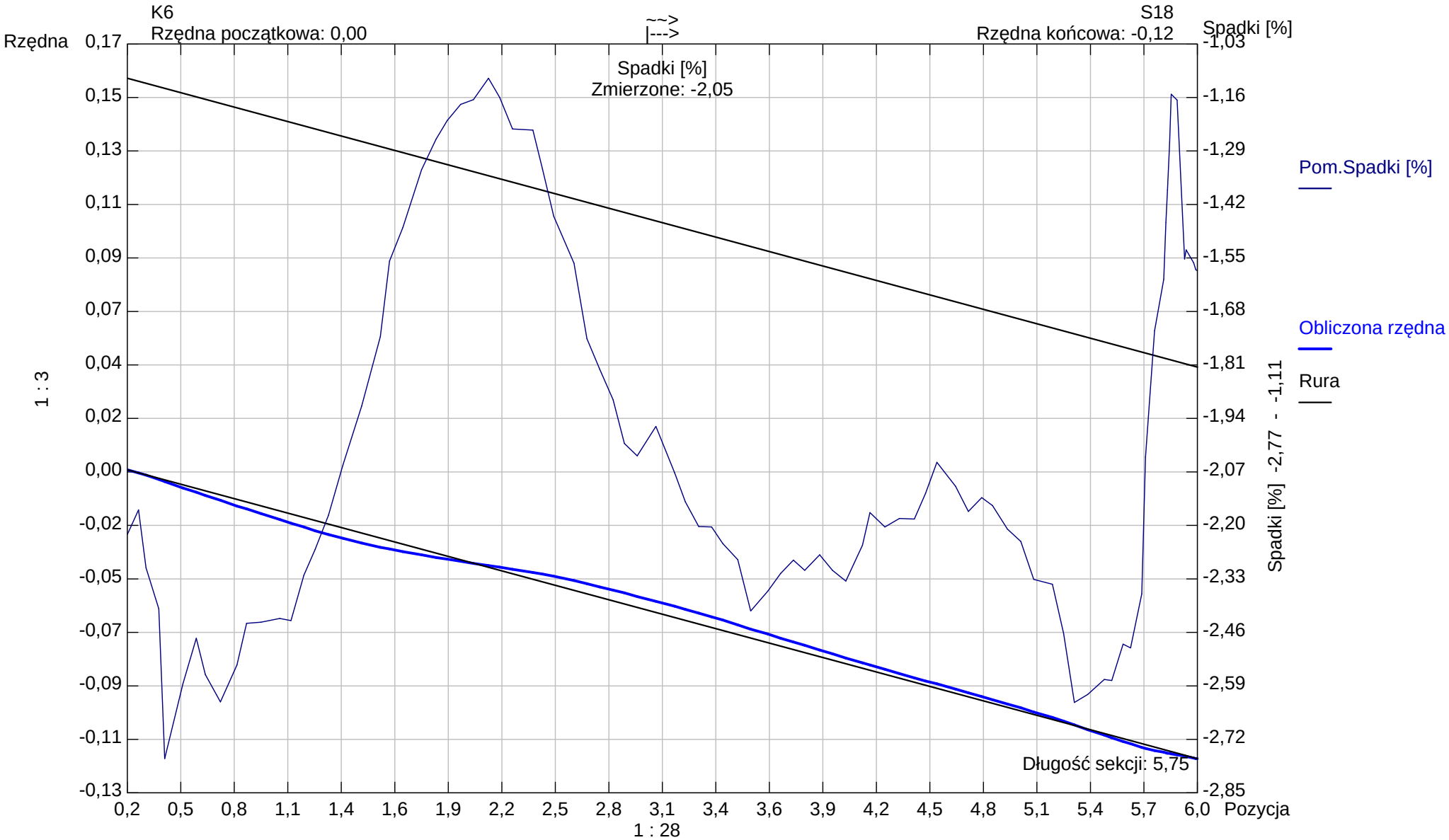

Kształt rury: **Koło** Wysokość rury: **160,00** Szerokość rury: **0,00**

Aqua S.A.

Bielsko -Biała
Tel. Nr:
Fax Nr:
Email:

Raport z inspekcji / Inspekcja:: 1

Data:	Praca nr:	Pogoda:	Operator:	Numer sekcji:	Właściciel:
2024-11-25		**sucho**		**44**	
Obecny:	Pojazd:	Kamera:	Nastawiać:	Wyczyszczone:	Poziom:
		ipek rx 130		**Tak**	

Ulica od studni:	**ul.Warszawska 180**	Mapa nr 1		Od studni:	**S28**
Ulica do studni:		Mapa nr 2		Do studni:	**S29**
Miasto:	**Bielsko-Biała**	Wideo nr:		Długość sekcji:	**18,01 m**
Dzielnica:		Nośnik nr 1:		Długość rury:	

Powód inspekcji:	**inspekcja kontrolna**	Kształt:	**Koło**
Rodzaj sekcji:	**Rura**	Średnica/Wysokość:	**200 mm**
Rok ulozenia:		Materiał:	**PVC**
Materiał okładziny:		Dlugosc inspekcji:	

Uwagi:

1:154	Pozycja	Obserwacja	MPEG	Zdjęcie
S28				
	1,12	Węzeł początkowy, Studzienka włazowa, S28	00:00:00	44_1A
	18,01	Węzeł końcowy,Studzienka włazowa, S29	00:01:41	44_2A
S29				

STR no def	STR peak	STR mean	STR total	STR grade	SER no def	SER peak	SER mean	SER total	SER grade

Aqua S.A.

Bielsko -Biała
Tel. Nr:
Fax Nr:
Email:

Zdjęcia z inspekcji / Inspekcja:: 1

Miasto:	Ulica:	Data:	Numer sekcji:	Numer pracy:
Bielsko-Biała	**ul.Warszawska 180**		**44**	

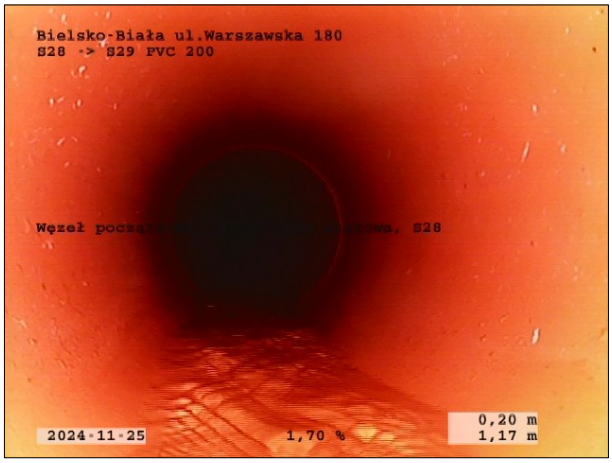

Zdjęcie: 44_1A, 00:00:00
1,12m, Węzeł początkowy, Studzienka włazowa, S28



Zdjęcie: 44_2A, 00:01:41
18,01m, Węzeł końcowy,Studzienka włazowa, S29

Sekcja: **44** Inspekcja: **1**

Miasto: **Bielsko-Biała** Ulica: **ul.Warszawska 180** Data: **2024-11-25** Operator:

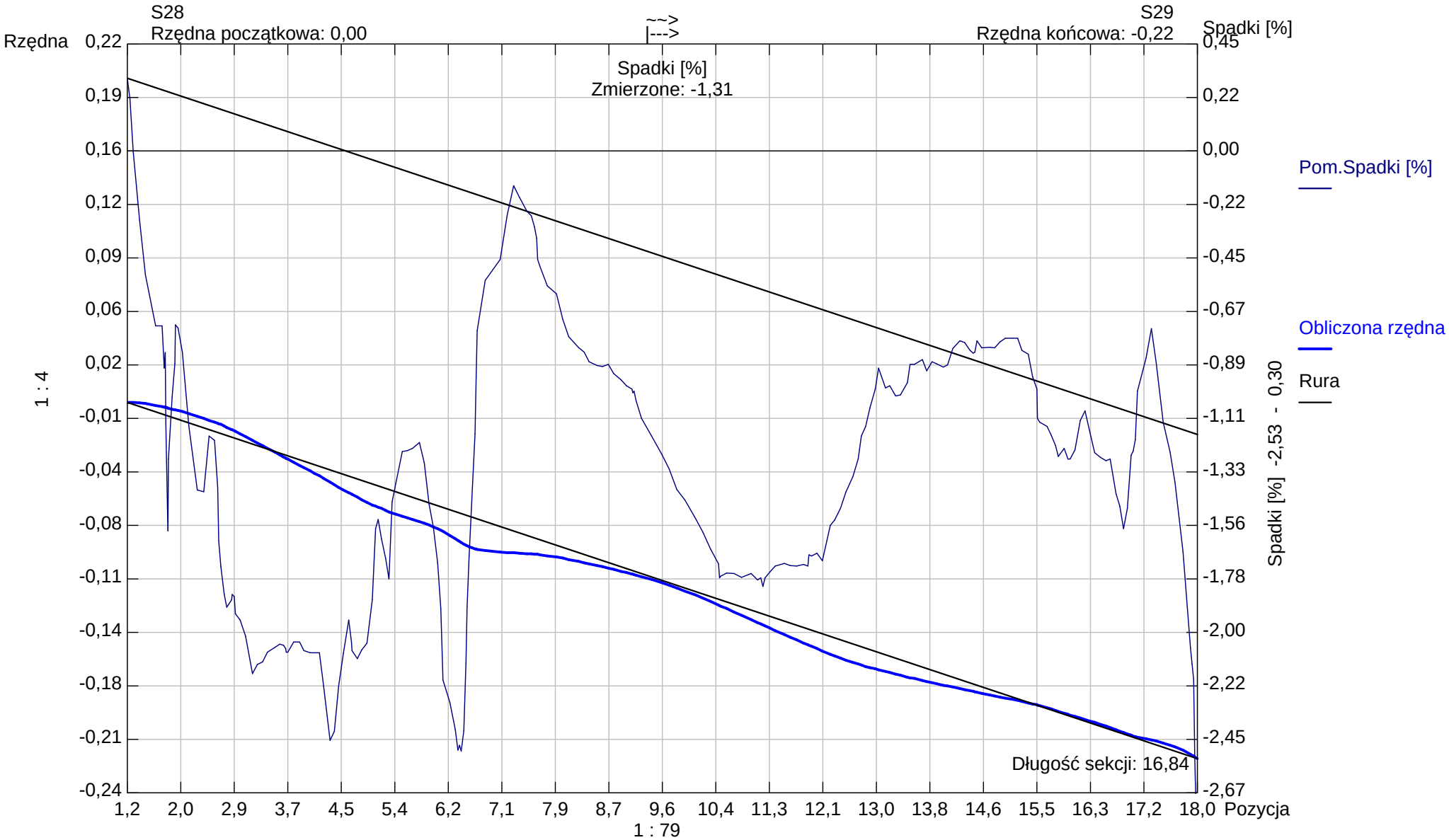

Kształt rury: **Koło** Wysokość rury: **200,00** Szerokość rury: **0,00**

Aqua S.A.

Bielsko -Biała
Tel. Nr:
Fax Nr:
Email:

Raport z inspekcji / Inspekcja:: 1

Data:	Praca nr:	Pogoda:	Operator:	Numer sekcji:	Właściciel:
2024-11-25		**sucho**		**45**	
Obecny:	Pojazd:	Kamera:	Nastawiać:	Wyczyszczone:	Poziom:
		ipek rx 130		**Tak**	

Ulica od studni:	**ul.Warszawska 180**	Mapa nr 1		Od studni:	**S28**
Ulica do studni:		Mapa nr 2		Do studni:	**S-ist.**
Miasto:	**Bielsko-Biała**	Wideo nr:		Długość sekcji:	**0,29 m**
Dzielnica:		Nośnik nr 1:		Długość rury:	

Powód inspekcji:	**inspekcja kontrolna**	Kształt:	**Koło**
Rodzaj sekcji:	**Rura**	Średnica/Wysokość:	**200 mm**
Rok ulozenia:		Materiał:	**PVC**
Materiał okładziny:		Dlugosc inspekcji:	

Uwagi:

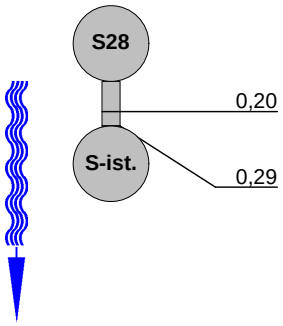

1:50	Pozycja	Obserwacja	MPEG	Zdjęcie
	0,20	Węzeł początkowy, Studzienka włazowa, S28	00:00:00	45_1A
	0,29	Węzeł końcowy,Studzienka włazowa, S-ist.	00:00:16	45_2A

STR no def	STR peak	STR mean	STR total	STR grade	SER no def	SER peak	SER mean	SER total	SER grade

Aqua S.A.

Bielsko -Biała
Tel. Nr:
Fax Nr:
Email:

Zdjęcia z inspekcji / Inspekcja:: 1

Miasto:	Ulica:	Data:	Numer sekcji:	Numer pracy:
Bielsko-Biała	**ul.Warszawska 180**		**45**	

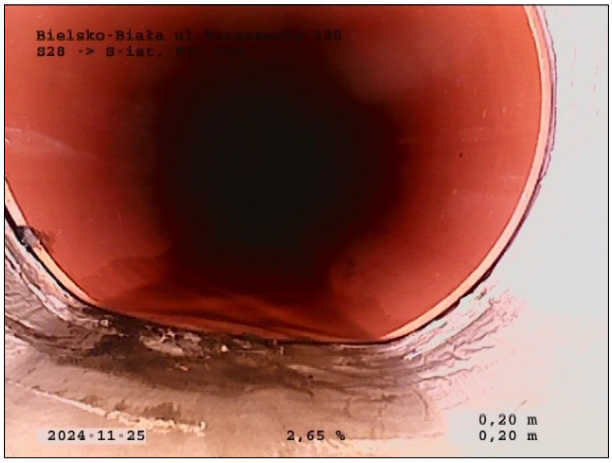

Zdjęcie: 45_1A, 00:00:00
0,2m, Węzeł początkowy, Studzienka włazowa, S28

Zdjęcie: 45_2A, 00:00:16
0,29m, Węzeł końcowy,Studzienka włazowa, S-ist.

Sekcja: **45** Inspekcja: **1**

Miasto: **Bielsko-Biała** Ulica: **ul.Warszawska 180** Data: **2024-11-25** Operator:

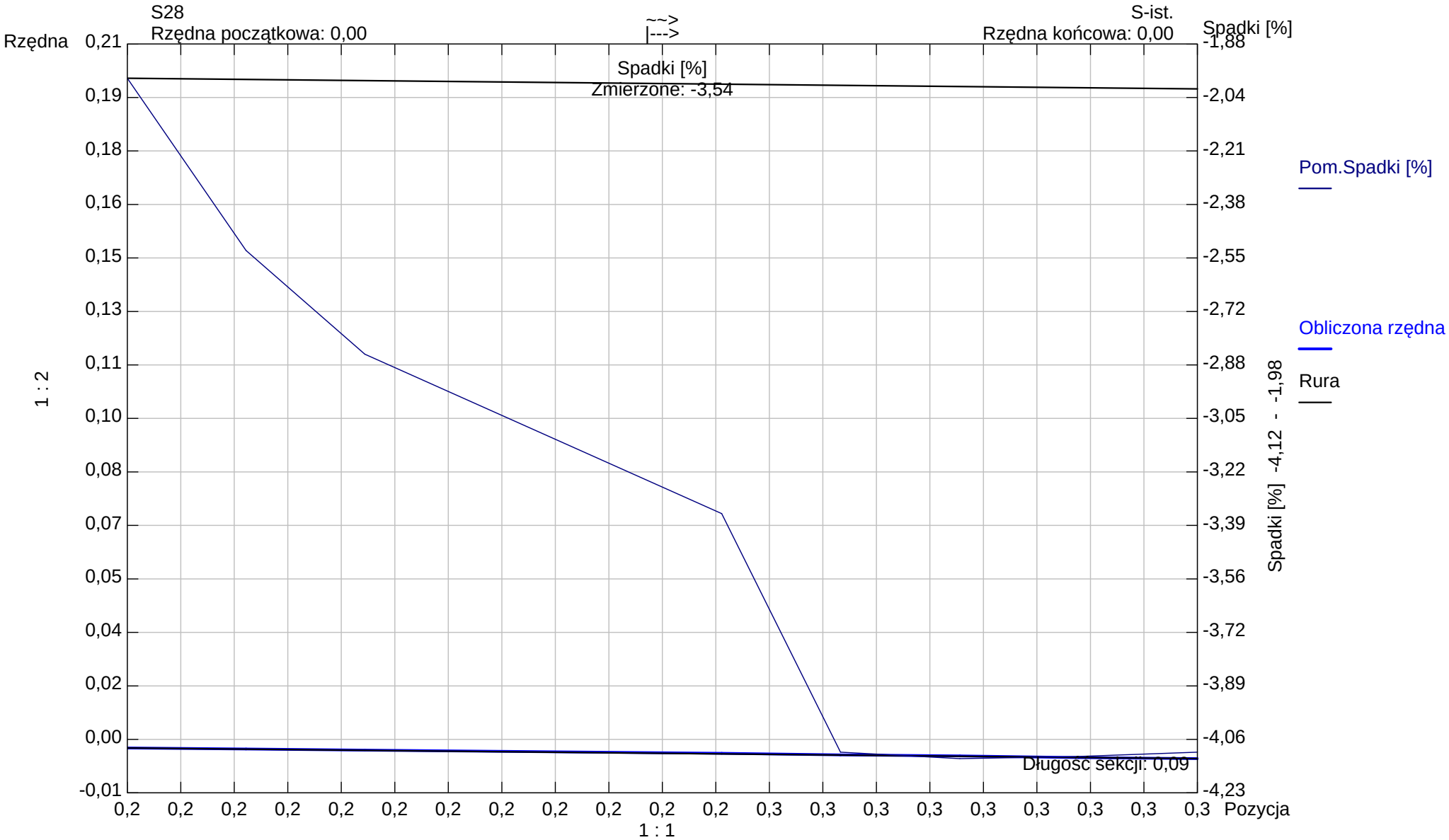

Kształt rury: **Koło** Wysokość rury: **200,00** Szerokość rury: **0,00**

Aqua S.A.

Bielsko -Biała
Tel. Nr:
Fax Nr:
Email:

Raport z inspekcji / Inspekcja:: 1

Data:	Praca nr:	Pogoda:	Operator:	Numer sekcji:	Właściciel:
2024-11-25		**sucho**		**46**	
Obecny:	Pojazd:	Kamera:	Nastawiać:	Wyczyszczone:	Poziom:
		ipek rx 130		**Tak**	

Ulica od studni:	**ul.Warszawska 180**	Mapa nr 1		Od studni:	**S27**
Ulica do studni:		Mapa nr 2		Do studni:	**S28**
Miasto:	**Bielsko-Biała**	Wideo nr:		Długość sekcji:	**5,53 m**
Dzielnica:		Nośnik nr 1:		Długość rury:	

Powód inspekcji:	**inspekcja kontrolna**	Kształt:	**Koło**
Rodzaj sekcji:	**Rura**	Średnica/Wysokość:	**200 mm**
Rok ulozenia:		Materiał:	**PVC**
Materiał okładziny:		Dlugosc inspekcji:	

Uwagi:

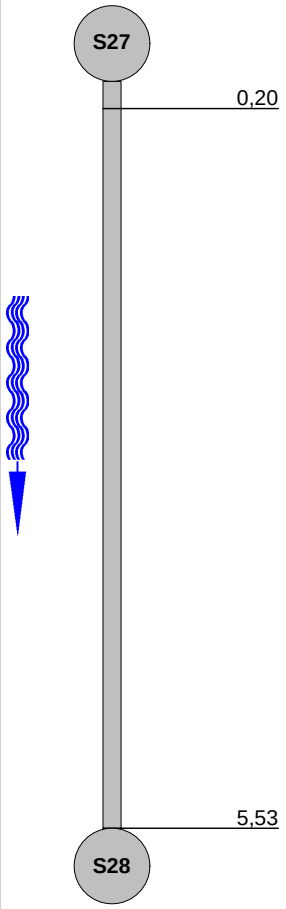

1:56	Pozycja	Obserwacja	MPEG	Zdjęcie
	0,20	Węzeł początkowy, Studzienka włazowa, S27	00:00:00	46_1A
	5,53	Węzeł końcowy,Studzienka włazowa, S28	00:01:16	46_2A

STR no def	STR peak	STR mean	STR total	STR grade	SER no def	SER peak	SER mean	SER total	SER grade

Aqua S.A.

Bielsko -Biała
Tel. Nr:
Fax Nr:
Email:

Zdjęcia z inspekcji / Inspekcja:: 1

Miasto:	Ulica:	Data:	Numer sekcji:	Numer pracy:
Bielsko-Biała	**ul.Warszawska 180**		**46**	

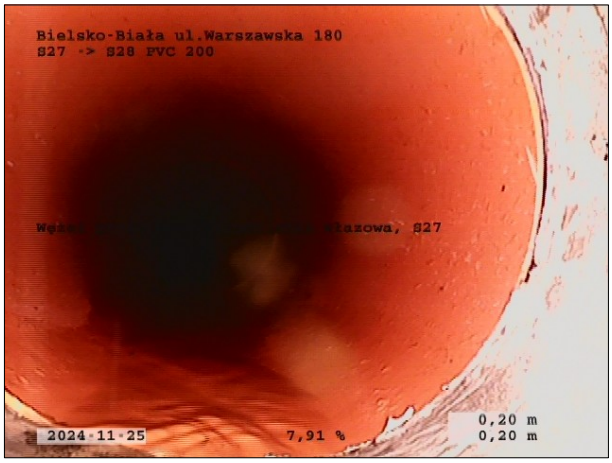

Zdjęcie: 46_1A, 00:00:00
0,2m, Węzeł początkowy, Studzienka włazowa, S27



Zdjęcie: 46_2A, 00:01:16
5,53m, Węzeł końcowy,Studzienka włazowa, S28

Sekcja: **46** Inspekcja: **1**

Miasto: **Bielsko-Biała** Ulica: **ul.Warszawska 180** Data: **2024-11-25** Operator:

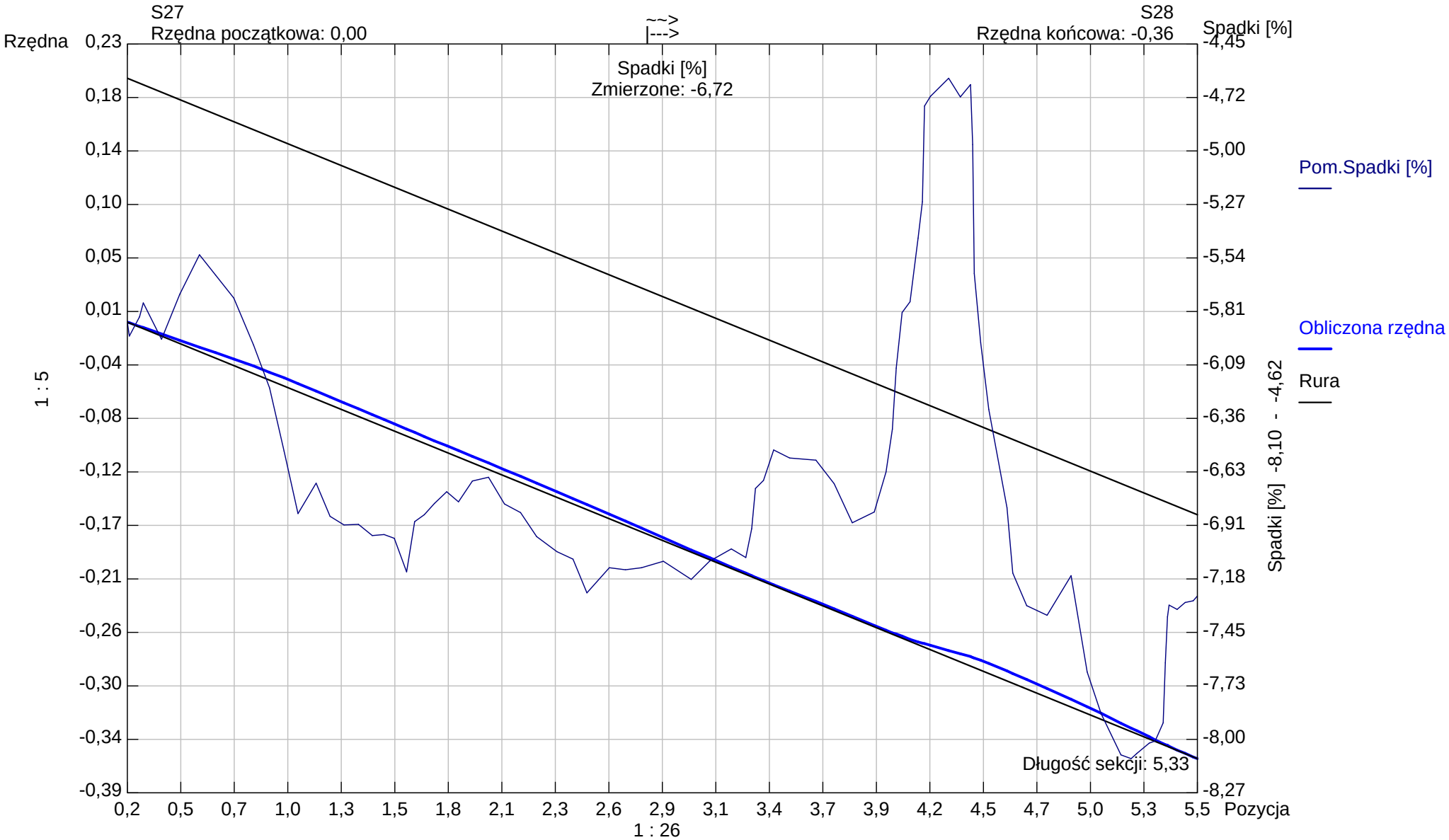

Kształt rury: **Koło** Wysokość rury: **200,00** Szerokość rury: **0,00**

Aqua S.A.

Bielsko -Biała
Tel. Nr:
Fax Nr:
Email:

Raport z inspekcji / Inspekcja:: 1

Data:	Praca nr:	Pogoda:	Operator:	Numer sekcji:	Właściciel:
2024-11-25		**sucho**		**47**	
Obecny:	Pojazd:	Kamera:	Nastawiać:	Wyczyszczone:	Poziom:
		ipek rx 130		**Tak**	

Ulica od studni:	**ul.Warszawska 180**	Mapa nr 1		Od studni:	**S1**
Ulica do studni:		Mapa nr 2		Do studni:	**S2 po naprawie**
Miasto:	**Bielsko-Biała**	Wideo nr:		Długość sekcji:	**33,54 m**
Dzielnica:		Nośnik nr 1:		Długość rury:	

Powód inspekcji:	**inspekcja kontrolna**	Kształt:	**Koło**
Rodzaj sekcji:	**Rura**	Średnica/Wysokość:	**200 mm**
Rok ulozenia:		Materiał:	**PVC**
Materiał okładziny:		Dlugosc inspekcji:	

Uwagi:

1:280	Pozycja	Obserwacja	MPEG	Zdjęcie
S1	0,20	Węzeł początkowy, Studzienka włazowa, S1	00:00:00	47_1A
	33,54	Węzeł końcowy,Studzienka włazowa, S2 po naprawie	00:02:43	47_2A
S2 po naprawie				

STR no def	STR peak	STR mean	STR total	STR grade	SER no def	SER peak	SER mean	SER total	SER grade

Aqua S.A.

Bielsko -Biała
Tel. Nr:
Fax Nr:
Email:

Zdjęcia z inspekcji / Inspekcja:: 1

Miasto:	Ulica:	Data:	Numer sekcji:	Numer pracy:
Bielsko-Biała	**ul.Warszawska 180**		**47**	

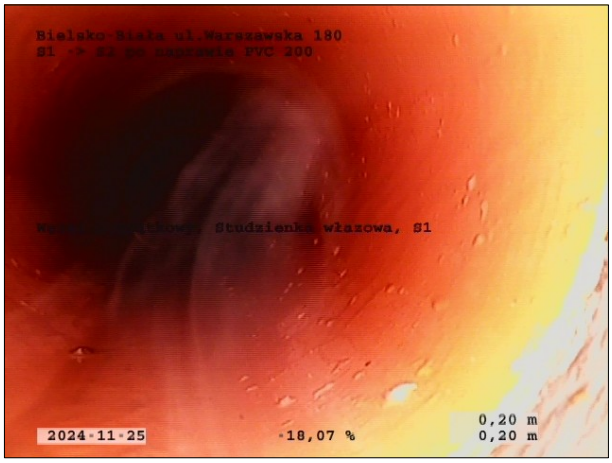

Zdjęcie: 47_1A, 00:00:00
0,2m, Węzeł początkowy, Studzienka włazowa, S1

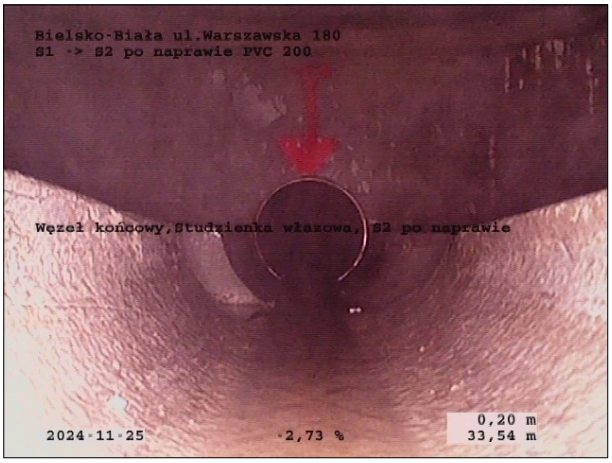

Zdjęcie: 47_2A, 00:02:43
33,54m, Węzeł końcowy,Studzienka włazowa, S2 po naprawie

Sekcja: **47** Inspekcja: **1**

Miasto: **Bielsko-Biała** Ulica: **ul.Warszawska 180** Data: **2024-11-25** Operator:

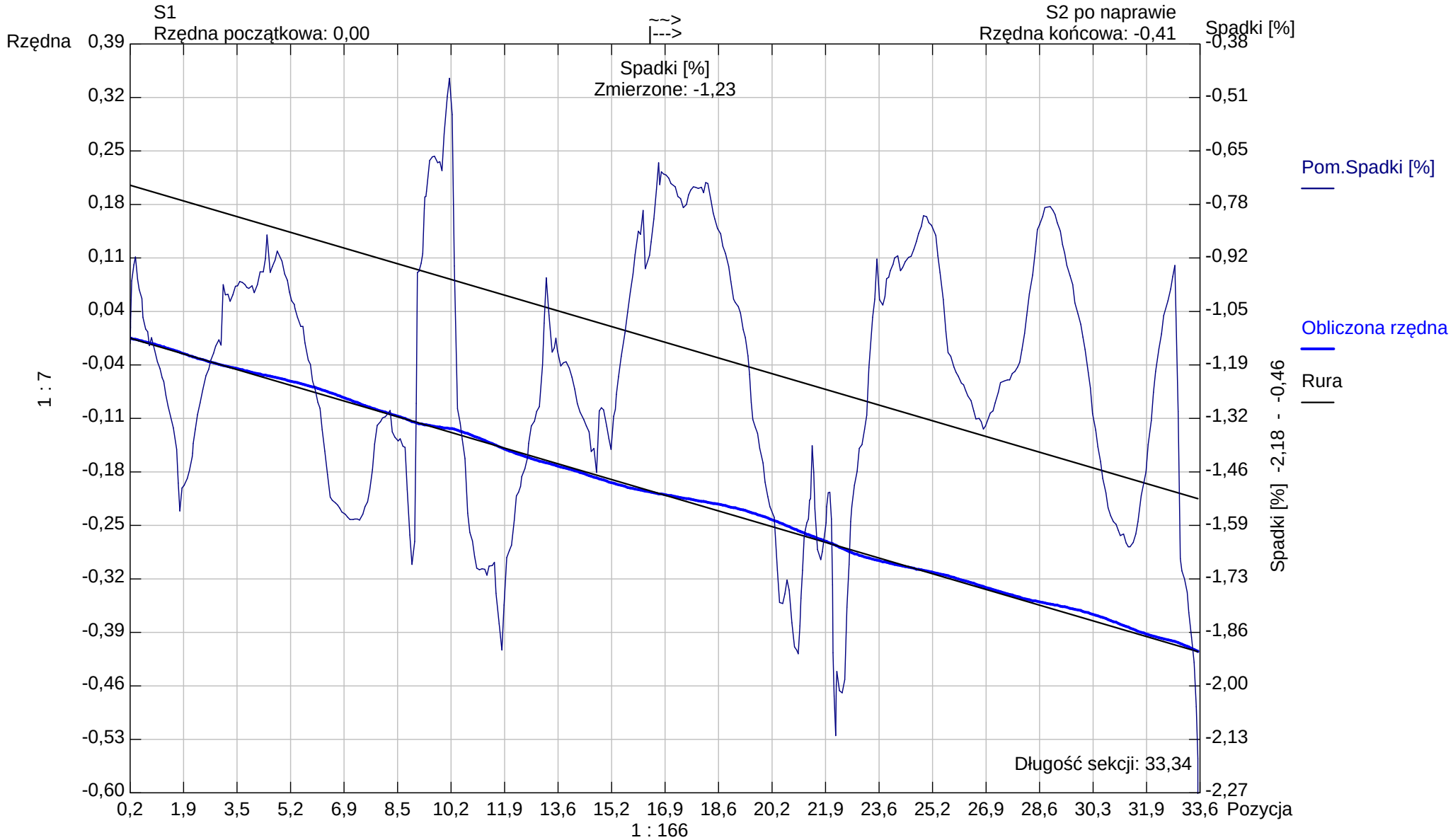

Kształt rury: **Koło** Wysokość rury: **200,00** Szerokość rury: **0,00**

Aqua S.A.

Bielsko -Biała
Tel. Nr:
Fax Nr:
Email:

Raport z inspekcji / Inspekcja:: 1

Data:	Praca nr:	Pogoda:	Operator:	Numer sekcji:	Właściciel:
2024-11-25		**sucho**		**48**	
Obecny:	Pojazd:	Kamera:	Nastawiać:	Wyczyszczone:	Poziom:
		ipek rx 130		**Tak**	

Ulica od studni:	**ul.Warszawska 180**	Mapa nr 1		Od studni:	**S8.1**
Ulica do studni:		Mapa nr 2		Do studni:	**S8.2**
Miasto:	**Bielsko-Biała**	Wideo nr:		Długość sekcji:	**14,41 m**
Dzielnica:		Nośnik nr 1:		Długość rury:	

Powód inspekcji:	**inspekcja kontrolna**	Kształt:	**Koło**
Rodzaj sekcji:	**Rura**	Średnica/Wysokość:	**160 mm**
Rok ulozenia:		Materiał:	**PVC**
Materiał okładziny:		Dlugosc inspekcji:	

Uwagi:

1:126	Pozycja	Obserwacja	MPEG	Zdjęcie
S8.1				
	0,20	Węzeł początkowy, Studzienka włazowa, S8.1	00:00:00	48_1A
	14,41	Węzeł końcowy, Studzienka niewłazowa, S8.2	00:01:27	48_2A
S8.2				

STR no def	STR peak	STR mean	STR total	STR grade	SER no def	SER peak	SER mean	SER total	SER grade

Aqua S.A.

Bielsko -Biała
Tel. Nr:
Fax Nr:
Email:

Zdjęcia z inspekcji / Inspekcja:: 1

Miasto:	Ulica:	Data:	Numer sekcji:	Numer pracy:
Bielsko-Biała	**ul.Warszawska 180**		**48**	



Zdjęcie: 48_1A, 00:00:00
0,2m, Węzeł początkowy, Studzienka włazowa, S8.1

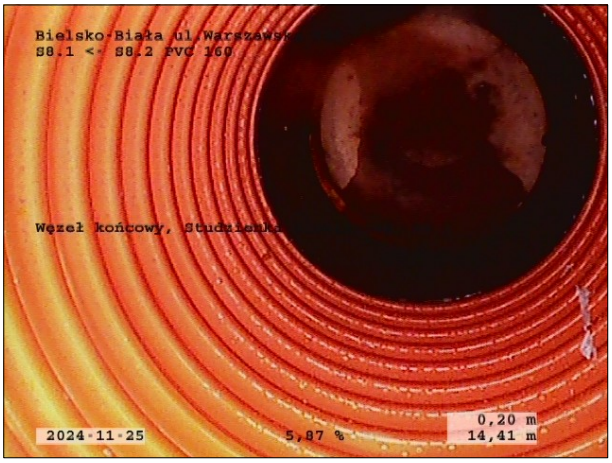

Zdjęcie: 48_2A, 00:01:27
14,41m, Węzeł końcowy, Studzienka niewłazowa, S8.2

Sekcja: **48** Inspekcja: **1**

Miasto: **Bielsko-Biała** Ulica: **ul.Warszawska 180** Data: **2024-11-25** Operator:

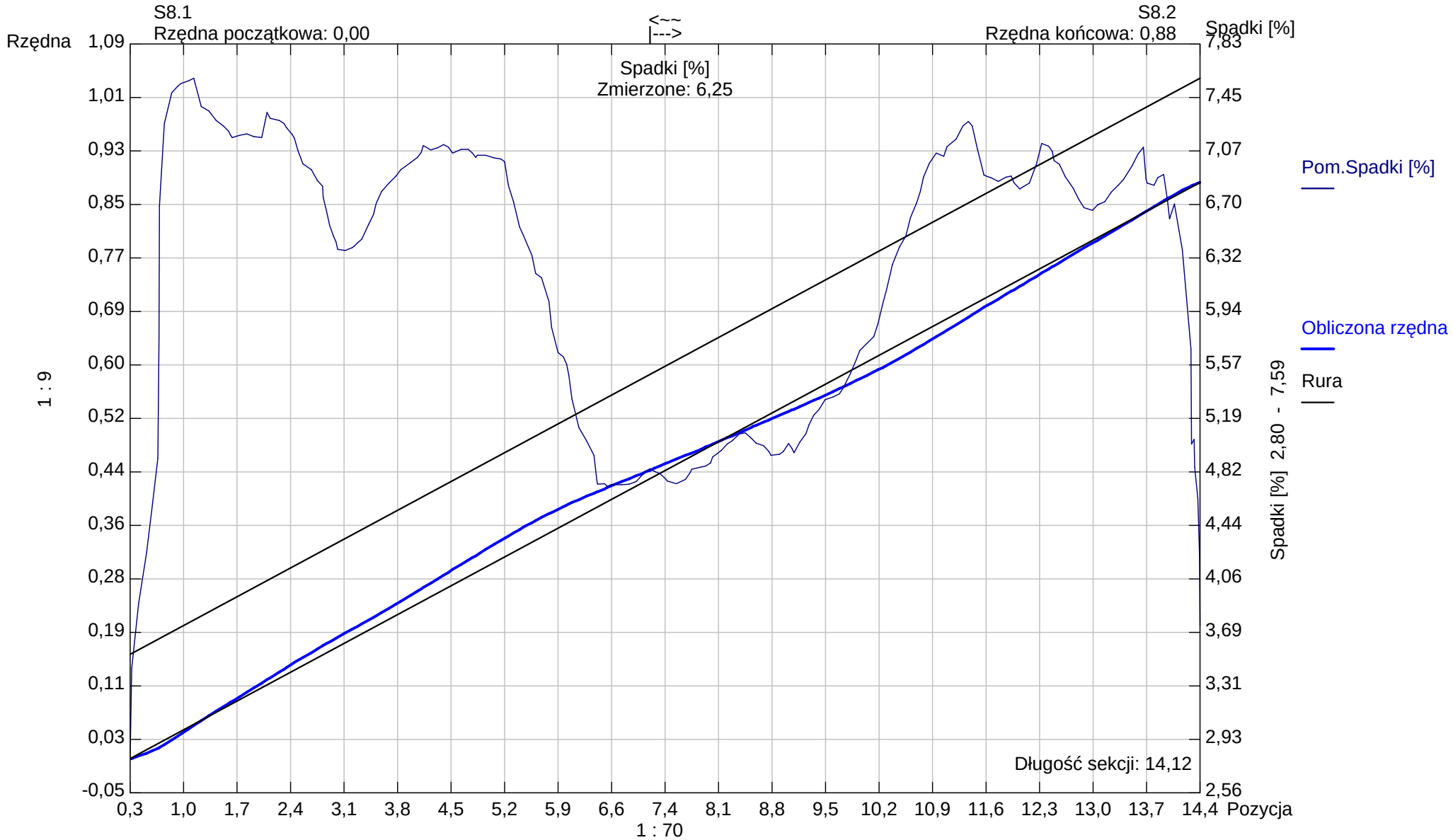

Kształt rury: **Koło** Wysokość rury: **160,00** Szerokość rury: **0,00**

Aqua S.A.

Bielsko -Biała
Tel. Nr:
Fax Nr:
Email:

Raport z inspekcji / Inspekcja:: 1

Data:	Praca nr:	Pogoda: **sucho**	Operator:	Numer sekcji: **49**	Właściciel:
Obecny:	Pojazd:	Kamera: **ipek rx 130**	Nastawiać:	Wyczyszczone: **Tak**	Poziom:

Ulica od studni:	**ul.Warszawska 180**	Mapa nr 1		Od studni:	**S8.1**
Ulica do studni:		Mapa nr 2		Do studni:	**Seperator**
Miasto:	**Bielsko-Biała**	Wideo nr:		Długość sekcji:	**3,25 m**
Dzielnica:		Nośnik nr 1:		Długość rury:	

Powód inspekcji:	**inspekcja kontrolna**	Kształt:	**Koło**
Rodzaj sekcji:	**Rura**	Średnica/Wysokość:	**160 mm**
Rok ulozenia:		Materiał:	**PVC**
Materiał okładziny:		Dlugosc inspekcji:	

Uwagi:

1:50	Pozycja	Obserwacja	MPEG	Zdjęcie
S8.1				
	0,20	Węzeł początkowy, Studzienka włazowa, S8.1	00:00:00	49_1A
	0,91	Zdjęcie ogólne, od 12 do 12 godz.	00:00:13	49_2A
	3,25	Węzeł końcowy,Studzienka włazowa, Seperator	00:00:34	49_3A
Seperator				

STR no def	STR peak	STR mean	STR total	STR grade	SER no def	SER peak	SER mean	SER total	SER grade

Aqua S.A.

Bielsko -Biała
Tel. Nr:
Fax Nr:
Email:

Zdjęcia z inspekcji / Inspekcja:: 1

Miasto:	Ulica:	Data:	Numer sekcji:	Numer pracy:
Bielsko-Biała	**ul.Warszawska 180**		**49**	

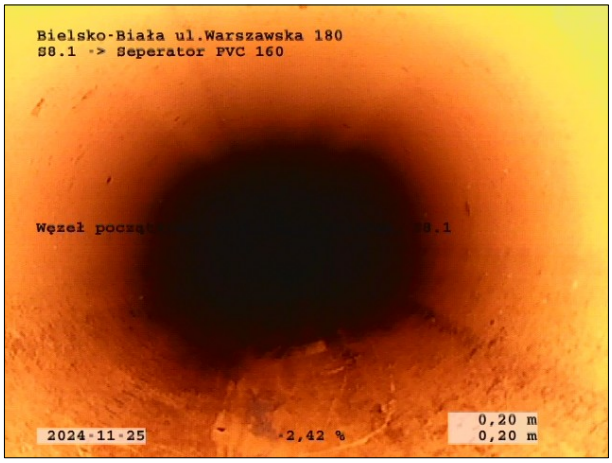

Zdjęcie: 49_1A, 00:00:00
0,2m, Węzeł początkowy, Studzienka włazowa, S8.1



Zdjęcie: 49_2A, 00:00:13
0,91m, Zdjęcie ogólne, od 12 do 12 godz.

Zdjęcie: 49_3A, 00:00:34
3,25m, Węzeł końcowy,Studzienka włazowa, Seperator

Sekcja: **49** Inspekcja: **1**

Miasto: **Bielsko-Biała** Ulica: **ul.Warszawska 180** Data: Operator:

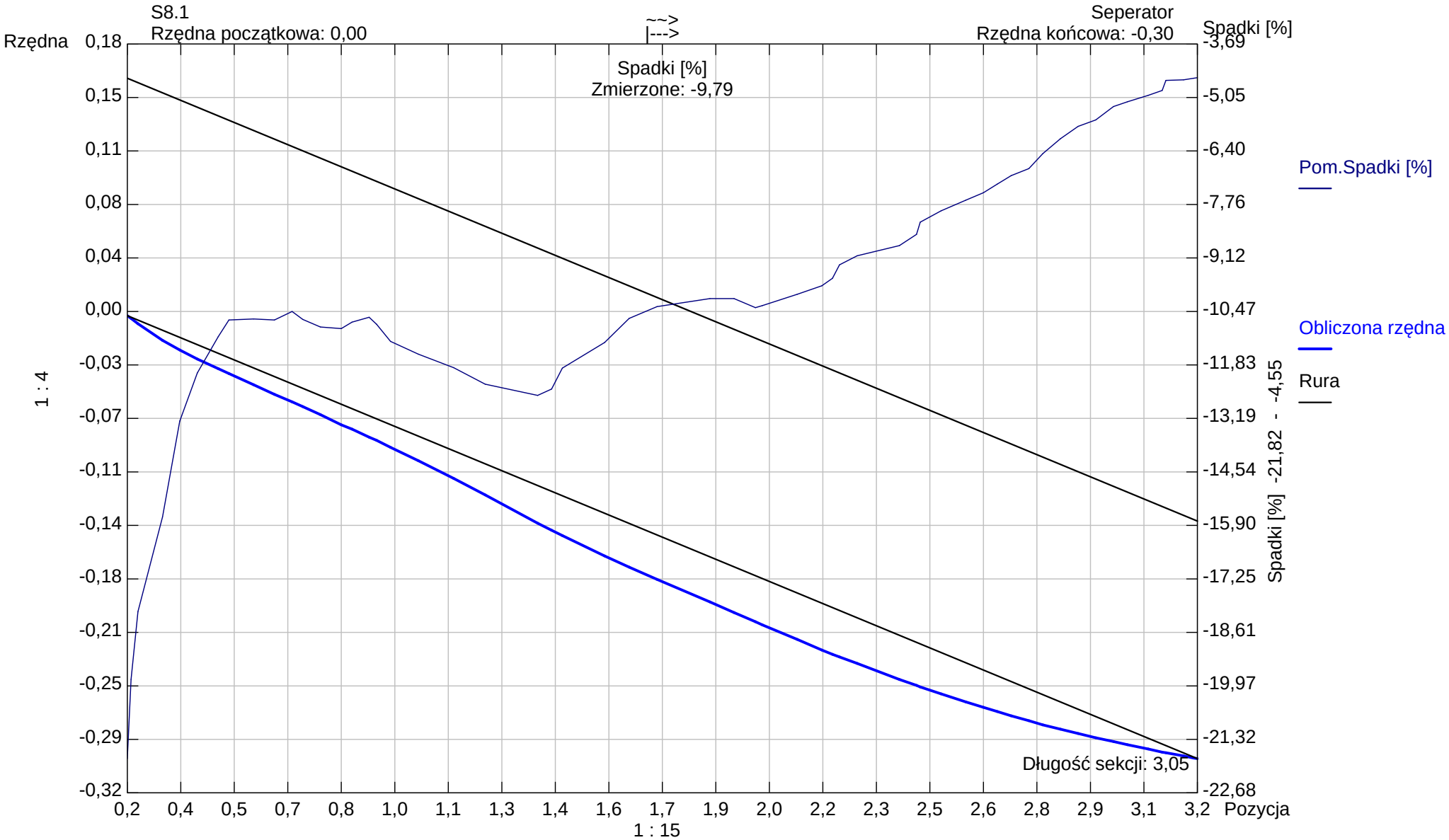

Kształt rury: **Koło** Wysokość rury: **160,00** Szerokość rury: **0,00**

Aqua S.A.

Bielsko -Biała
Tel. Nr:
Fax Nr:
Email:

Raport z inspekcji / Inspekcja:: 1

Data:	Praca nr:	Pogoda:	Operator:	Numer sekcji:	Właściciel:
2024-11-25		**sucho**		**50**	
Obecny:	Pojazd:	Kamera:	Nastawiać:	Wyczyszczone:	Poziom:
		ipek rx 130		**Tak**	

Ulica od studni:	**ul.Warszawska 180**	Mapa nr 1		Od studni:	**S8**
Ulica do studni:		Mapa nr 2		Do studni:	**seperator**
Miasto:	**Bielsko-Biała**	Wideo nr:		Długość sekcji:	**0,20 m**
Dzielnica:		Nośnik nr 1:		Długość rury:	

Powód inspekcji:	**inspekcja kontrolna**	Kształt:	**Koło**
Rodzaj sekcji:	**Rura**	Średnica/Wysokość:	**160 mm**
Rok ulozenia:		Materiał:	**PVC**
Materiał okładziny:		Dlugosc inspekcji:	

Uwagi:

1:50	Pozycja	Obserwacja	MPEG	Zdjęcie
	0,19	Rezygnacja z inspekcji, Przeszkoda	00:00:36	50_1A

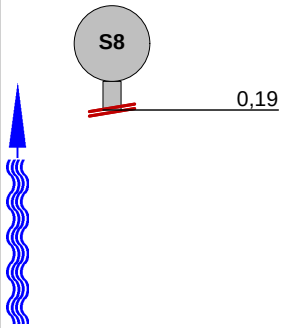

STR no def	STR peak	STR mean	STR total	STR grade	SER no def	SER peak	SER mean	SER total	SER grade

Aqua S.A.

Bielsko -Biała
Tel. Nr:
Fax Nr:
Email:

Zdjęcia z inspekcji / Inspekcja:: 1

Miasto:	Ulica:	Data:	Numer sekcji:	Numer pracy:
Bielsko-Biała	**ul.Warszawska 180**		**50**	

Zdjęcie: 50_1A, 00:00:36
0,19m, Rezygnacja z inspekcji, Przeszkoda

Zdjęcie: 50_1A, 00:00:00
0,2m, Węzeł początkowy, Studzienka włazowa, S8

Sekcja: **50** Inspekcja: **1**

Miasto: **Bielsko-Biała** Ulica: **ul.Warszawska 180** Data: **2024-11-25** Operator:

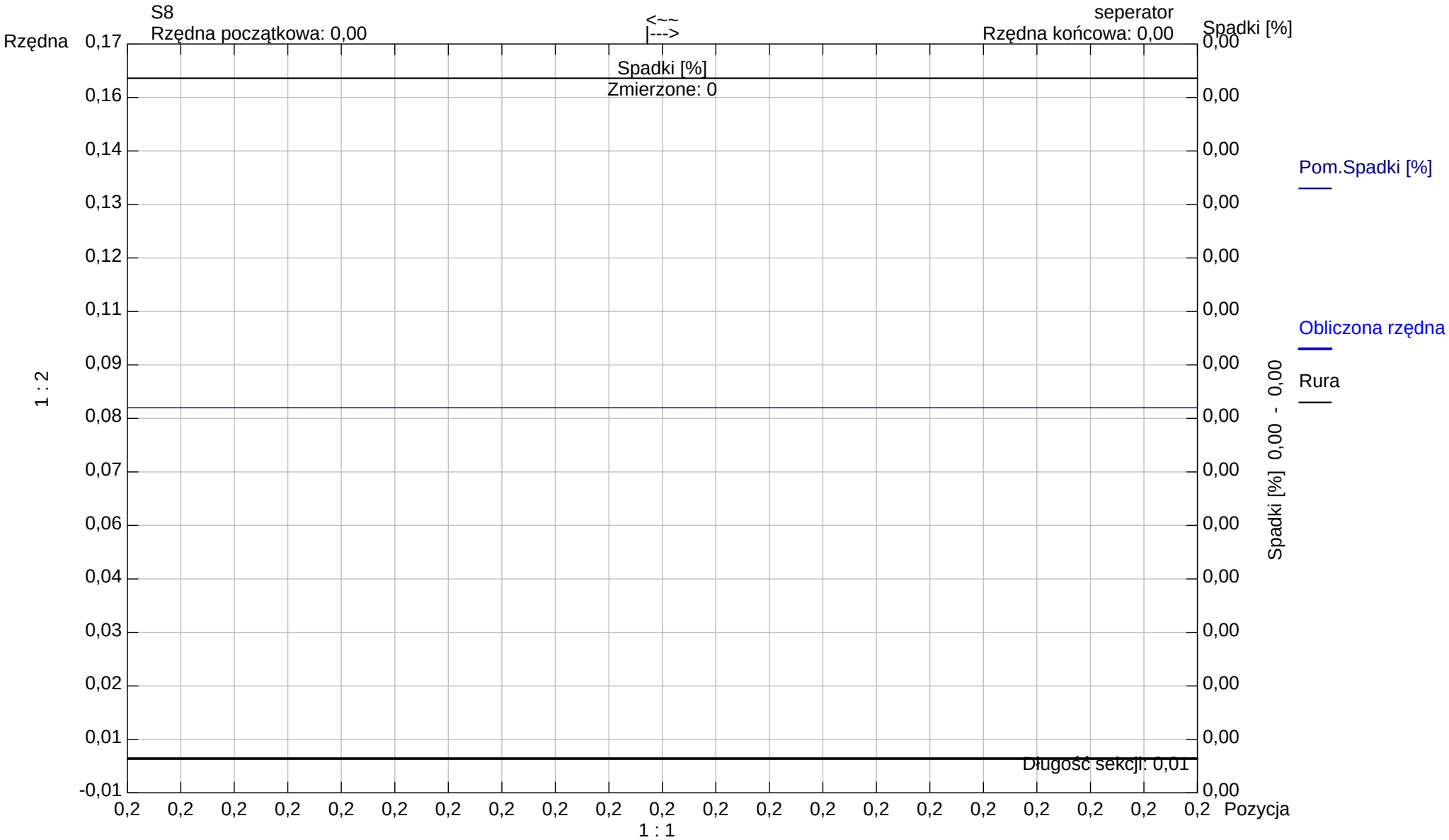

Kształt rury: **Koło** Wysokość rury: **160,00** Szerokość rury: **0,00**

Aqua S.A.

Bielsko -Biała
Tel. Nr:
Fax Nr:
Email:

Raport z inspekcji / Inspekcja:: 1

Data:	Praca nr:	Pogoda:	Operator:	Numer sekcji:	Właściciel:
2024-11-25		**sucho**		**51**	
Obecny:	Pojazd:	Kamera:	Nastawiać:	Wyczyszczone:	Poziom:
		ipek rx 130		**Tak**	

Ulica od studni:	**ul.Warszawska 180**	Mapa nr 1		Od studni:	**K5**
Ulica do studni:		Mapa nr 2		Do studni:	**K7**
Miasto:	**Bielsko-Biała**	Wideo nr:		Długość sekcji:	**14,76 m**
Dzielnica:		Nośnik nr 1:		Długość rury:	

Powód inspekcji:	**inspekcja kontrolna**	Kształt:	**Koło**
Rodzaj sekcji:	**Rura**	Średnica/Wysokość:	**160 mm**
Rok ulozenia:		Materiał:	**PVC**
Materiał okładziny:		Dlugosc inspekcji:	

Uwagi:

1:126	Pozycja	Obserwacja	MPEG	Zdjęcie
K5				
	0,20	Węzeł początkowy, Studzienka niewłazowa, K5	00:00:00	51_1A
	14,76	Węzeł końcowy, Studzienka niewłazowa, K7	00:01:47	51_2A
K7				

STR no def	STR peak	STR mean	STR total	STR grade	SER no def	SER peak	SER mean	SER total	SER grade

Aqua S.A.

Bielsko -Biała
Tel. Nr:
Fax Nr:
Email:

Zdjęcia z inspekcji / Inspekcja:: 1

Miasto:	Ulica:	Data:	Numer sekcji:	Numer pracy:
Bielsko-Biała	**ul.Warszawska 180**		**51**	

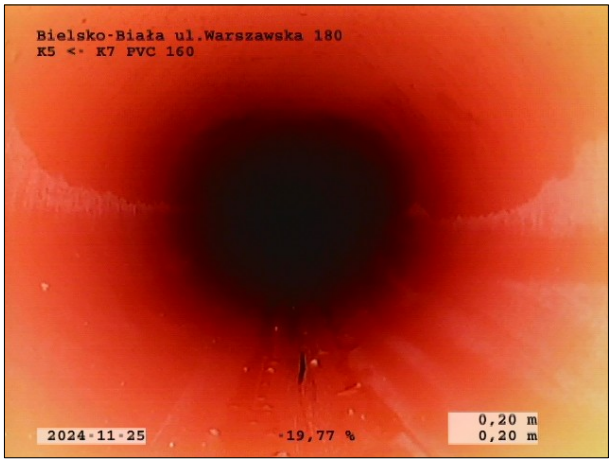

Zdjęcie: 51_1A, 00:00:00
0,2m, Węzeł początkowy, Studzienka niewłazowa, K5

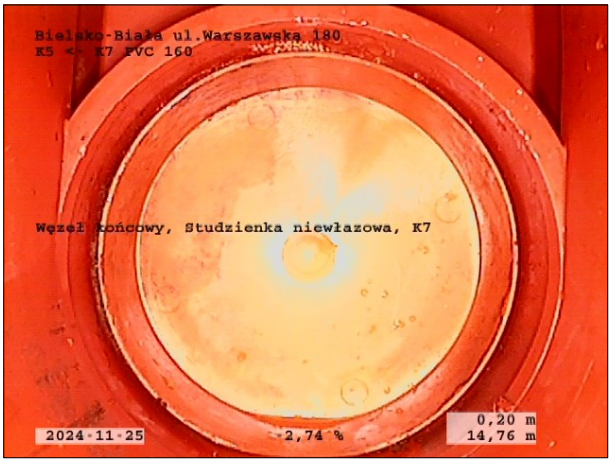

Zdjęcie: 51_2A, 00:01:47
14,76m, Węzeł końcowy, Studzienka niewłazowa, K7

Sekcja: **51** Inspekcja: **1**

Miasto: **Bielsko-Biała** Ulica: **ul.Warszawska 180** Data: **2024-11-25** Operator:

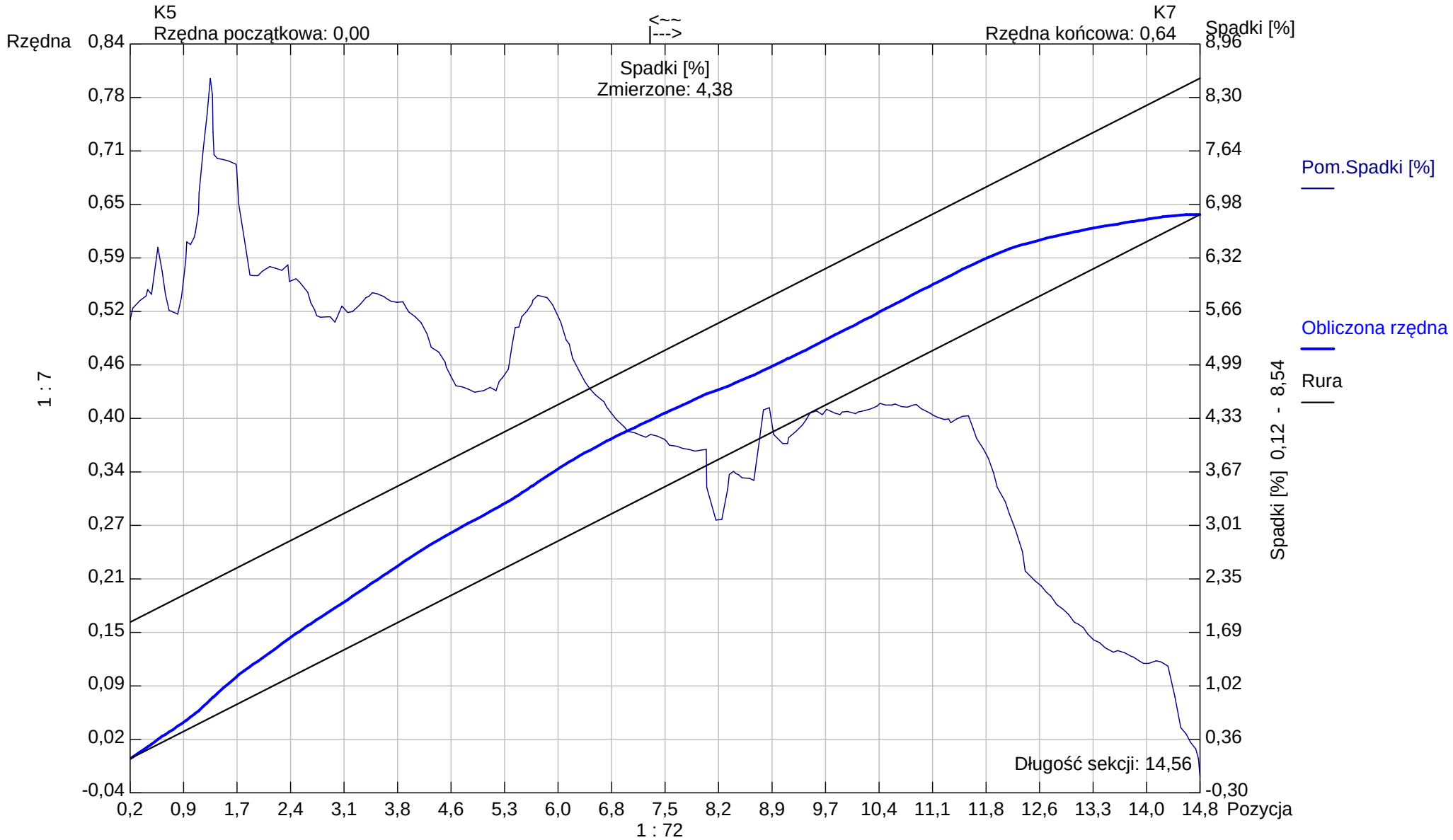

Kształt rury: **Koło** Wysokość rury: **160,00** Szerokość rury: **0,00**

Aqua S.A.

Bielsko -Biała
Tel. Nr:
Fax Nr:
Email:

Raport z inspekcji / Inspekcja:: 1

Data:	Praca nr:	Pogoda:	Operator:	Numer sekcji:	Właściciel:
2024-11-25		**sucho**		**52**	
Obecny:	Pojazd:	Kamera:	Nastawiać:	Wyczyszczone:	Poziom:
		ipek rx 130		**Tak**	

Ulica od studni:	**ul.Warszawska 180**	Mapa nr 1		Od studni:	**S34**
Ulica do studni:		Mapa nr 2		Do studni:	**S39**
Miasto:	**Bielsko-Biała**	Wideo nr:		Długość sekcji:	**14,26 m**
Dzielnica:		Nośnik nr 1:		Długość rury:	

Powód inspekcji:	**inspekcja kontrolna**	Kształt:	**Koło**
Rodzaj sekcji:	**Rura**	Średnica/Wysokość:	**200 mm**
Rok ulozenia:		Materiał:	**PVC**
Materiał okładziny:		Dlugosc inspekcji:	

Uwagi:

1:126	Pozycja	Obserwacja	MPEG	Zdjęcie
S34				
	0,20	Węzeł początkowy, Studzienka włazowa, S34	00:00:00	52_1A
	14,26	Węzeł końcowy,Studzienka włazowa, S39	00:01:32	52_2A
S39				

STR no def	STR peak	STR mean	STR total	STR grade	SER no def	SER peak	SER mean	SER total	SER grade

Aqua S.A.

Bielsko -Biała
Tel. Nr:
Fax Nr:
Email:

Zdjęcia z inspekcji / Inspekcja:: 1

Miasto:	Ulica:	Data:	Numer sekcji:	Numer pracy:
Bielsko-Biała	**ul.Warszawska 180**		**52**	

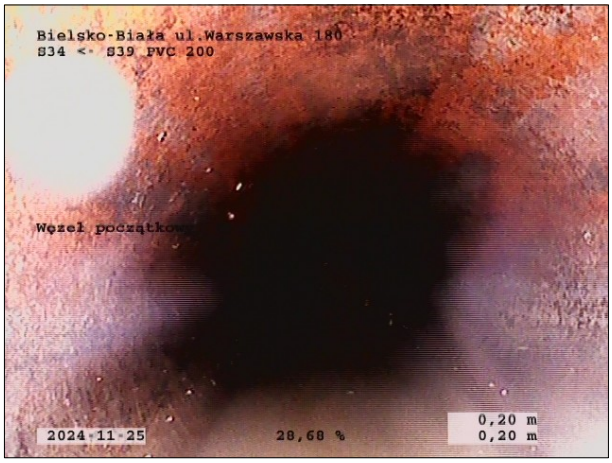

Zdjęcie: 52_1A, 00:00:00
0,2m, Węzeł początkowy, Studzienka włazowa, S34

Zdjęcie: 52_2A, 00:01:32
14,26m, Węzeł końcowy,Studzienka włazowa, S39

Sekcja: **52** Inspekcja: **1**

Miasto: **Bielsko-Biała** Ulica: **ul.Warszawska 180** Data: **2024-11-25** Operator:

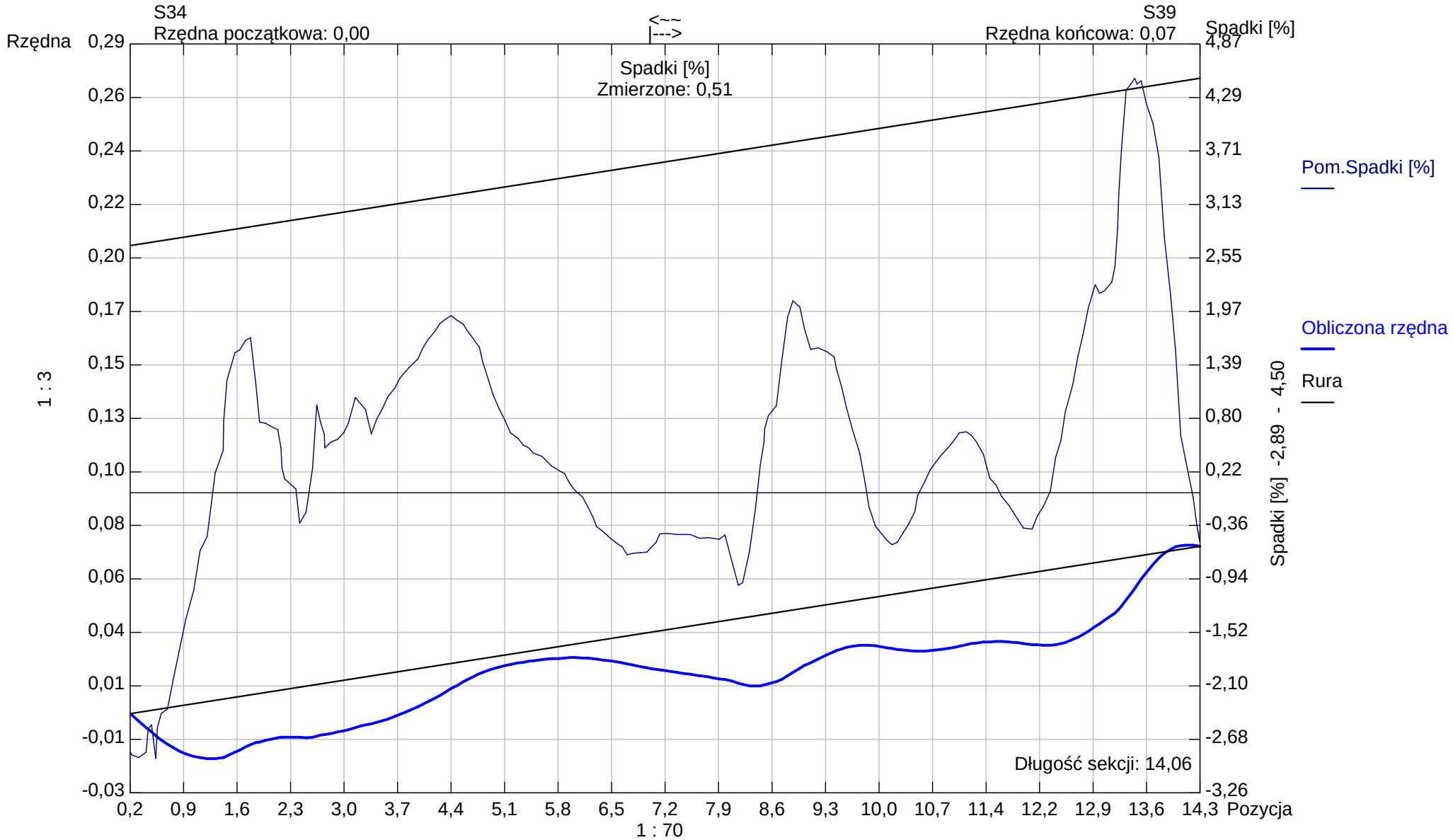

Kształt rury: **Koło** Wysokość rury: **200,00** Szerokość rury: **0,00**

Aqua S.A.

Bielsko -Biała
Tel. Nr:
Fax Nr:
Email:

Raport z inspekcji / Inspekcja:: 1

Data:	Praca nr:	Pogoda:	Operator:	Numer sekcji:	Właściciel:
2024-11-25		**sucho**		**53**	
Obecny:	Pojazd:	Kamera:	Nastawiać:	Wyczyszczone:	Poziom:
		ipek rx 130		**Tak**	

Ulica od studni:	**ul.Warszawska 180**	Mapa nr 1		Od studni:	**S39**
Ulica do studni:		Mapa nr 2		Do studni:	**S43**
Miasto:	**Bielsko-Biała**	Wideo nr:		Długość sekcji:	**23,40 m**
Dzielnica:		Nośnik nr 1:		Długość rury:	

Powód inspekcji:	**inspekcja kontrolna**	Kształt:	**Koło**
Rodzaj sekcji:	**Rura**	Średnica/Wysokość:	**200 mm**
Rok ulozenia:		Materiał:	**PVC**
Materiał okładziny:		Dlugosc inspekcji:	

Uwagi:

1:196	Pozycja	Obserwacja	MPEG	Zdjęcie
S39				
	0,20	Węzeł początkowy, Studzienka włazowa, S39	00:00:00	53_1A
	23,40	Węzeł końcowy,Studzienka włazowa, S43	00:01:58	53_2A
S43				

STR no def	STR peak	STR mean	STR total	STR grade	SER no def	SER peak	SER mean	SER total	SER grade

Aqua S.A.

Bielsko -Biała
Tel. Nr:
Fax Nr:
Email:

Zdjęcia z inspekcji / Inspekcja:: 1

Miasto:	Ulica:	Data:	Numer sekcji:	Numer pracy:
Bielsko-Biała	**ul.Warszawska 180**		**53**	

Zdjęcie: 53_1A, 00:00:00
0,2m, Węzeł początkowy, Studzienka włazowa, S39

Zdjęcie: 53_2A, 00:01:58
23,4m, Węzeł końcowy,Studzienka włazowa, S43

Sekcja: **53** Inspekcja: **1**

Miasto: **Bielsko-Biała** Ulica: **ul.Warszawska 180** Data: **2024-11-25** Operator:

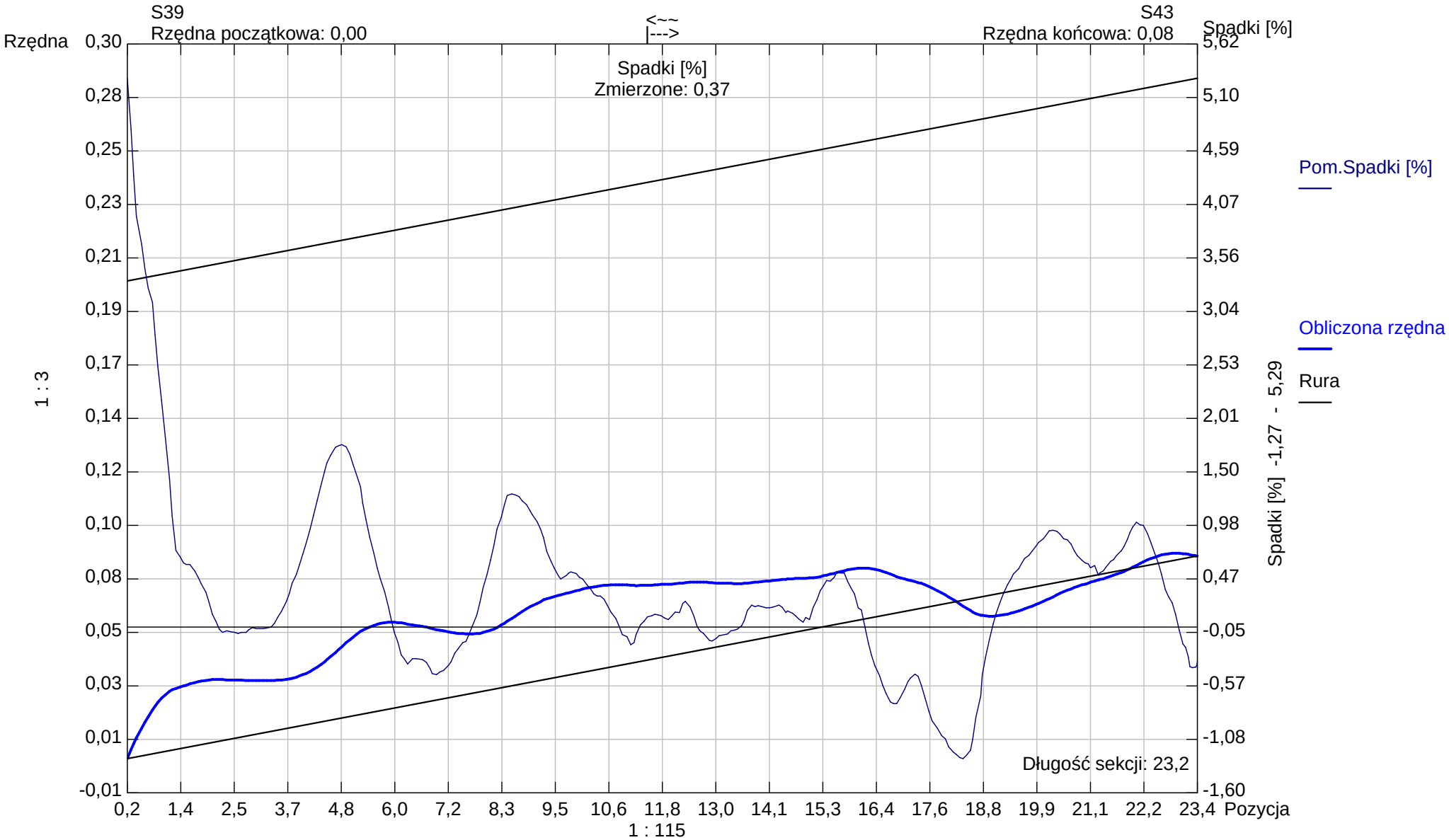

Kształt rury: **Koło** Wysokość rury: **200,00** Szerokość rury: **0,00**

Aqua S.A.

Bielsko -Biała
Tel. Nr:
Fax Nr:
Email:

Raport z inspekcji / Inspekcja:: 1

Data:	Praca nr:	Pogoda:	Operator:	Numer sekcji:	Właściciel:
2024-11-25		**sucho**		**54**	
Obecny:	Pojazd:	Kamera:	Nastawiać:	Wyczyszczone:	Poziom:
		ipek rx 130		**Tak**	

Ulica od studni:	**ul.Warszawska 180**	Mapa nr 1		Od studni:	**S34**
Ulica do studni:		Mapa nr 2		Do studni:	**S35**
Miasto:	**Bielsko-Biała**	Wideo nr:		Długość sekcji:	**1,03 m**
Dzielnica:		Nośnik nr 1:		Długość rury:	

Powód inspekcji:	**inspekcja kontrolna**	Kształt:	**Koło**
Rodzaj sekcji:	**Rura**	Średnica/Wysokość:	**200 mm**
Rok ulozenia:		Materiał:	**PVC**
Materiał okładziny:		Dlugosc inspekcji:	

Uwagi:

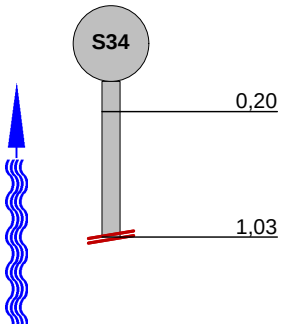

1:50	Pozycja	Obserwacja	MPEG	Zdjęcie
	0,20	Węzeł początkowy, Studzienka włazowa, S34	00:00:00	54_1A
	1,03	Rezygnacja z inspekcji, Przeszkoda	00:01:16	54_2A

STR no def	STR peak	STR mean	STR total	STR grade	SER no def	SER peak	SER mean	SER total	SER grade

Aqua S.A.

Bielsko -Biała
Tel. Nr:
Fax Nr:
Email:

Zdjęcia z inspekcji / Inspekcja:: 1

Miasto:	Ulica:	Data:	Numer sekcji:	Numer pracy:
Bielsko-Biała	**ul.Warszawska 180**		**54**	

Zdjęcie: 54_1A, 00:00:00
0,2m, Węzeł początkowy, Studzienka włazowa, S34

Zdjęcie: 54_2A, 00:01:16
1,03m, Rezygnacja z inspekcji, Przeszkoda

Sekcja: **54** Inspekcja: **1**

Miasto: **Bielsko-Biała** Ulica: **ul.Warszawska 180** Data: **2024-11-25** Operator:

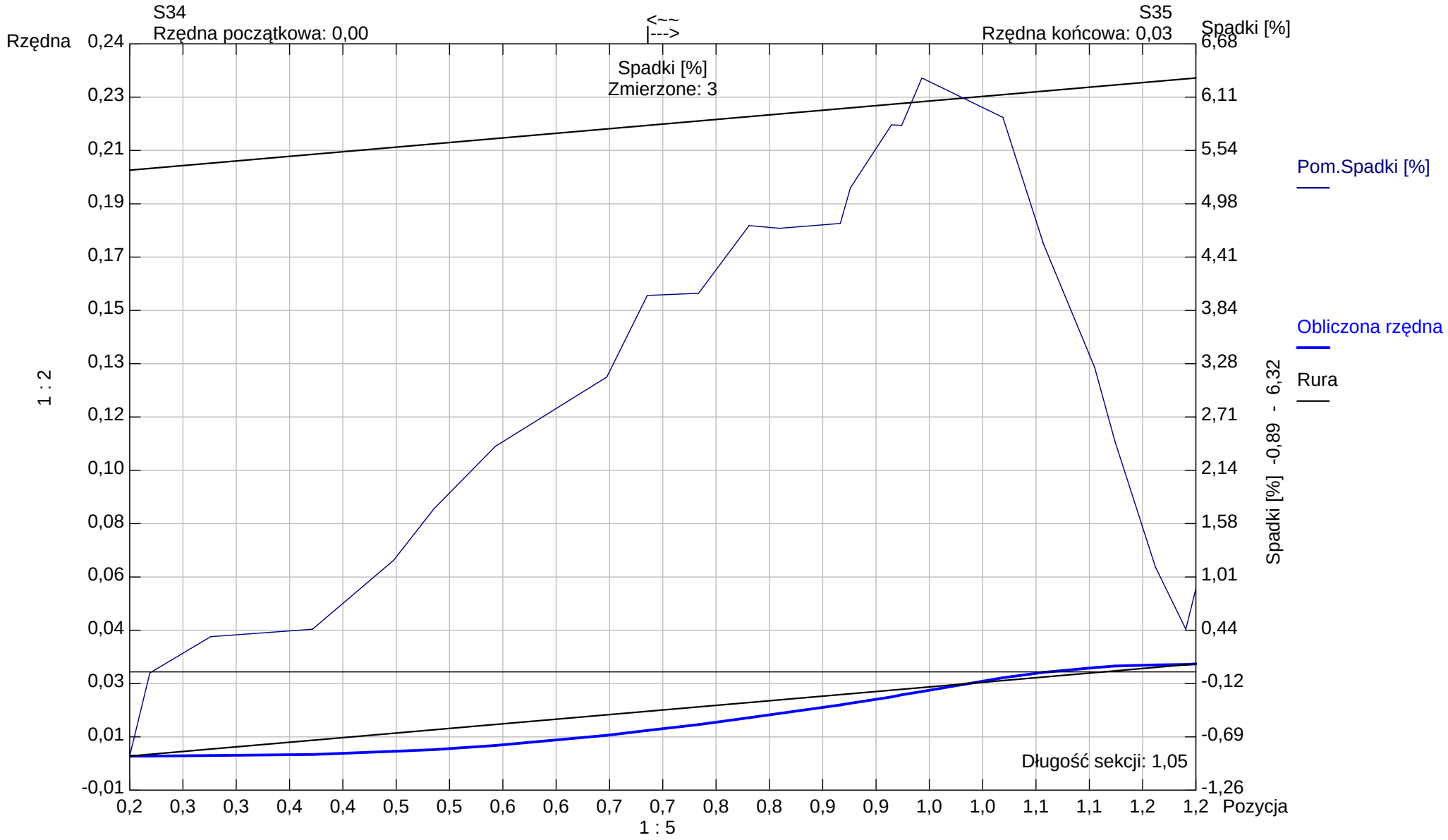

Kształt rury: **Koło** Wysokość rury: **200,00** Szerokość rury: **0,00**

Aqua S.A.

Bielsko -Biała
Tel. Nr:
Fax Nr:
Email:

Raport z inspekcji / Inspekcja:: 1

Data:	Praca nr:	Pogoda:	Operator:	Numer sekcji:	Właściciel:
2024-11-25		**sucho**		**55**	
Obecny:	Pojazd:	Kamera:	Nastawiać:	Wyczyszczone:	Poziom:
		ipek rx 130		**Tak**	

Ulica od studni:	**ul.Warszawska 180**	Mapa nr 1		Od studni:	**S35**
Ulica do studni:		Mapa nr 2		Do studni:	**S34**
Miasto:	**Bielsko-Biała**	Wideo nr:		Długość sekcji:	**9,51 m**
Dzielnica:		Nośnik nr 1:		Długość rury:	

Powód inspekcji:	**inspekcja kontrolna**	Kształt:	**Koło**
Rodzaj sekcji:	**Rura**	Średnica/Wysokość:	**200 mm**
Rok ulozenia:		Materiał:	**PVC**
Materiał okładziny:		Dlugosc inspekcji:	

Uwagi:

1:84	Pozycja	Obserwacja	MPEG	Zdjęcie
	0,20	Węzeł początkowy, Studzienka włazowa, S35	00:00:00	55_1A
	9,51	Rezygnacja z inspekcji, Przeszkoda	00:00:49	55_2A

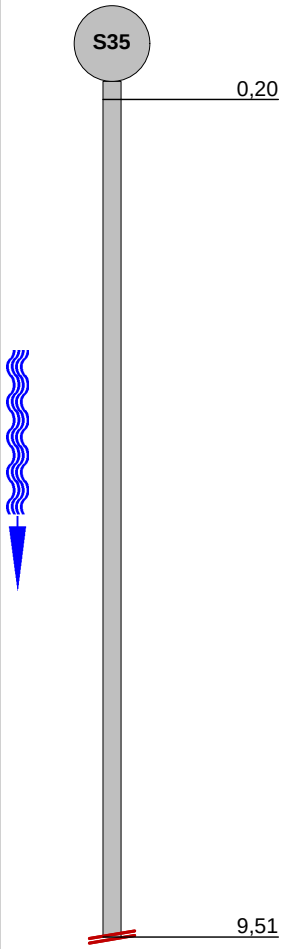

STR no def	STR peak	STR mean	STR total	STR grade	SER no def	SER peak	SER mean	SER total	SER grade

Aqua S.A.

Bielsko -Biała
Tel. Nr:
Fax Nr:
Email:

Zdjęcia z inspekcji / Inspekcja:: 1

Miasto:	Ulica:	Data:	Numer sekcji:	Numer pracy:
Bielsko-Biała	**ul.Warszawska 180**		**55**	

Zdjęcie: 55_1A, 00:00:00
0,2m, Węzeł początkowy, Studzienka włazowa, S35

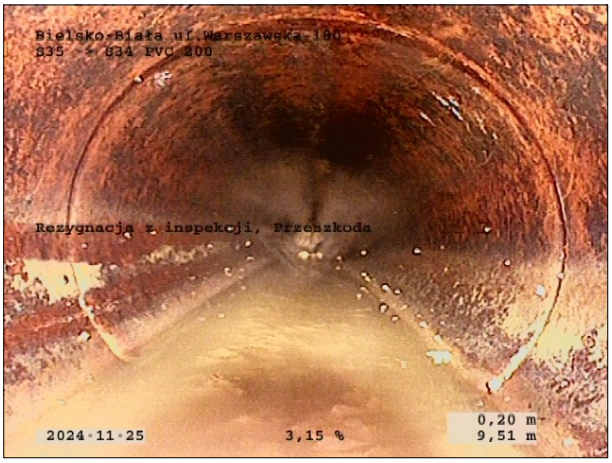

Zdjęcie: 55_2A, 00:00:49
9,51m, Rezygnacja z inspekcji, Przeszkoda

Sekcja: **55** Inspekcja: **1**

Miasto: **Bielsko-Biała** Ulica: **ul.Warszawska 180** Data: **2024-11-25** Operator:

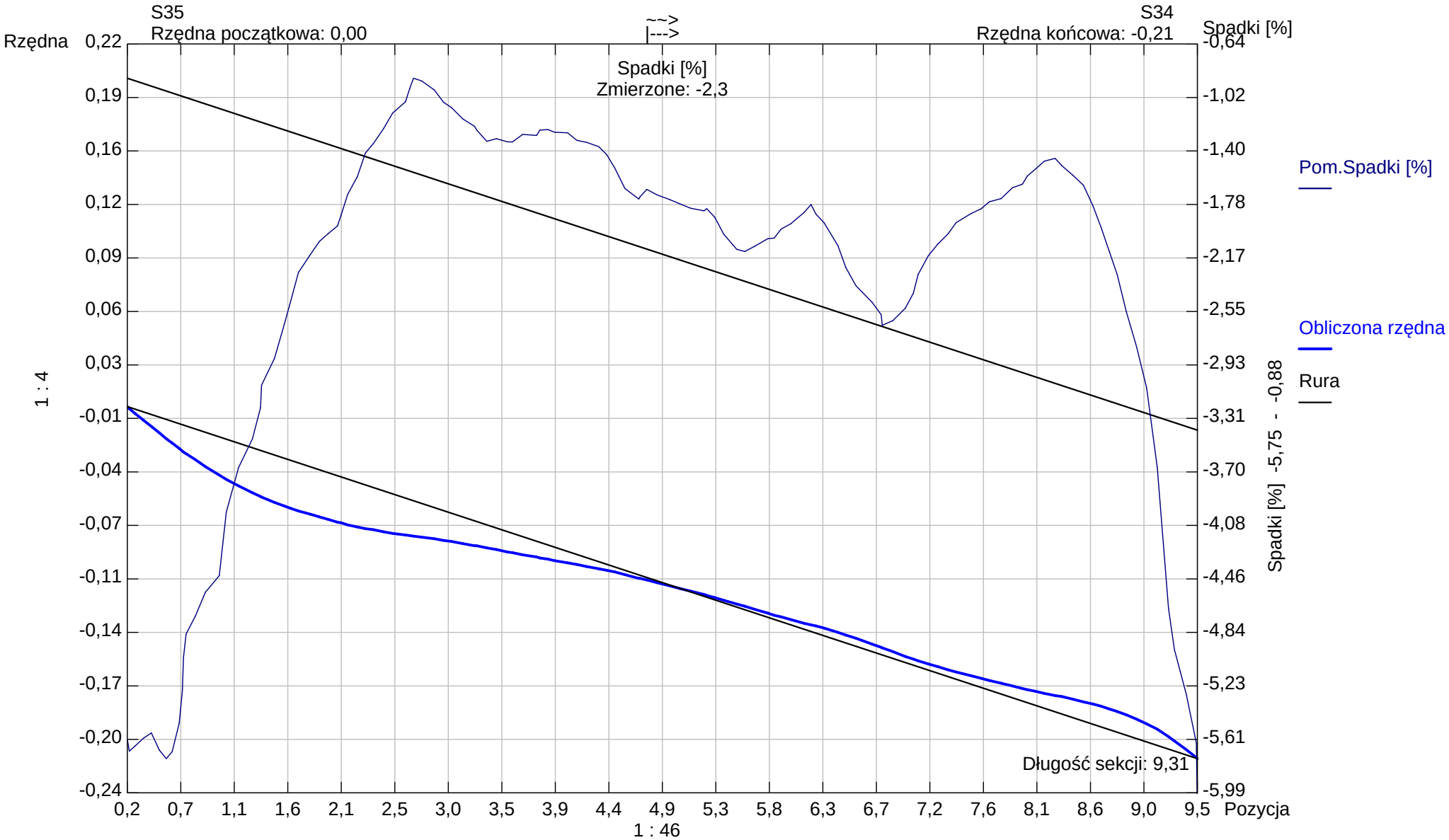

Kształt rury: **Koło** Wysokość rury: **200,00** Szerokość rury: **0,00**

Aqua S.A.

Bielsko -Biała
Tel. Nr:
Fax Nr:
Email:

Raport z inspekcji / Inspekcja:: 1

Data:	Praca nr:	Pogoda:	Operator:	Numer sekcji:	Właściciel:
2024-11-25		**sucho**		**56**	
Obecny:	Pojazd:	Kamera:	Nastawiać:	Wyczyszczone:	Poziom:
		ipek rx 130		**Tak**	

Ulica od studni:	**ul.Warszawska 180**	Mapa nr 1		Od studni:	**S35**
Ulica do studni:		Mapa nr 2		Do studni:	**S36**
Miasto:	**Bielsko-Biała**	Wideo nr:		Długość sekcji:	**7,24 m**
Dzielnica:		Nośnik nr 1:		Długość rury:	

Powód inspekcji:	**inspekcja kontrolna**	Kształt:	**Koło**
Rodzaj sekcji:	**Rura**	Średnica/Wysokość:	**200 mm**
Rok ulozenia:		Materiał:	**PVC**
Materiał okładziny:		Dlugosc inspekcji:	

Uwagi:

1:70	Pozycja	Obserwacja	MPEG	Zdjęcie
		S35		
	0,20	Węzeł początkowy, Studzienka włazowa, S35	00:00:00	56_1A
	7,24	Węzeł końcowy,Studzienka włazowa, S36	00:01:30	56_2A
		S36		

STR no def	STR peak	STR mean	STR total	STR grade	SER no def	SER peak	SER mean	SER total	SER grade

Aqua S.A.

Bielsko -Biała
Tel. Nr:
Fax Nr:
Email:

Zdjęcia z inspekcji / Inspekcja:: 1

Miasto:	Ulica:	Data:	Numer sekcji:	Numer pracy:
Bielsko-Biała	**ul.Warszawska 180**		**56**	

Zdjęcie: 56_1A, 00:00:00
0,2m, Węzeł początkowy, Studzienka włazowa, S35



Zdjęcie: 56_2A, 00:01:30
7,24m, Węzeł końcowy,Studzienka włazowa, S36

Sekcja: **56** Inspekcja: **1**

Miasto: **Bielsko-Biała** Ulica: **ul.Warszawska 180** Data: **2024-11-25** Operator:

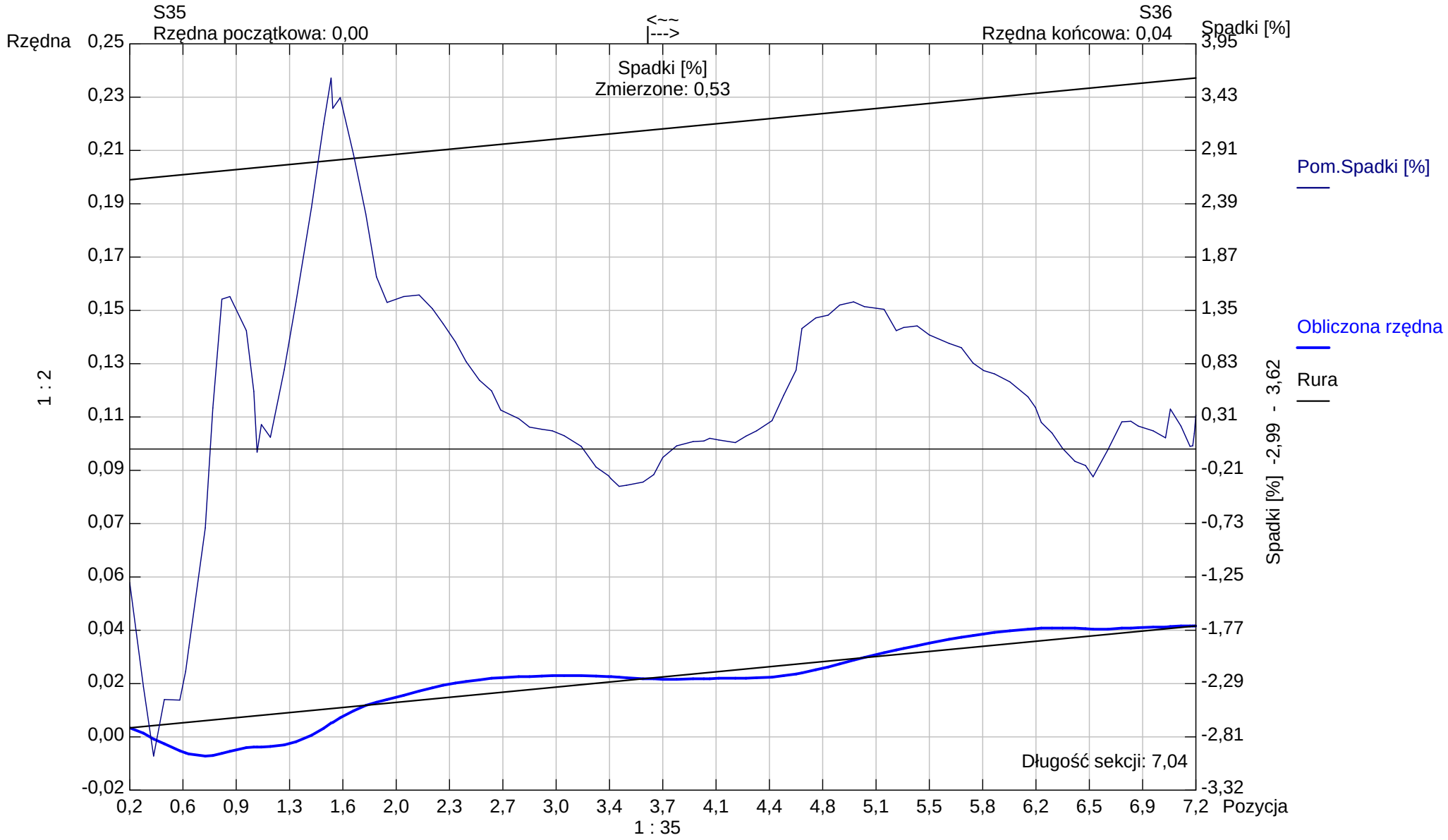

Kształt rury: **Koło** Wysokość rury: **200,00** Szerokość rury: **0,00**

Aqua S.A.

Bielsko -Biała
Tel. Nr:
Fax Nr:
Email:

Raport z inspekcji / Inspekcja:: 1

Data:	Praca nr:	Pogoda:	Operator:	Numer sekcji:	Właściciel:
2024-11-26		**sucho**		**57**	
Obecny:	Pojazd:	Kamera:	Nastawiać:	Wyczyszczone:	Poziom:
		ipek rx 130		**Tak**	

Ulica od studni:	**ul.Warszawska 180**	Mapa nr 1		Od studni:	**S37**
Ulica do studni:		Mapa nr 2		Do studni:	**S38**
Miasto:	**Bielsko-Biała**	Wideo nr:		Długość sekcji:	**2,67 m**
Dzielnica:		Nośnik nr 1:		Długość rury:	

Powód inspekcji:	**inspekcja kontrolna**	Kształt:	**Koło**
Rodzaj sekcji:	**Rura**	Średnica/Wysokość:	**200 mm**
Rok ulozenia:		Materiał:	**PVC**
Materiał okładziny:		Dlugosc inspekcji:	

Uwagi:

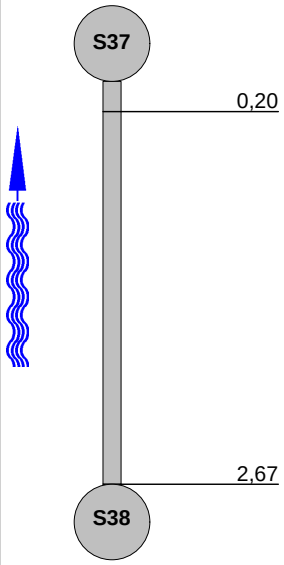

1:50	Pozycja	Obserwacja	MPEG	Zdjęcie
	0,20	Węzeł początkowy, Studzienka włazowa, S37	00:00:00	57_1A
	2,67	Węzeł końcowy,Studzienka włazowa, S38	00:00:24	57_2A

STR no def	STR peak	STR mean	STR total	STR grade	SER no def	SER peak	SER mean	SER total	SER grade

Aqua S.A.

Bielsko -Biała
Tel. Nr:
Fax Nr:
Email:

Zdjęcia z inspekcji / Inspekcja:: 1

Miasto:	Ulica:	Data:	Numer sekcji:	Numer pracy:
Bielsko-Biała	**ul.Warszawska 180**		**57**	

Zdjęcie: 57_1A, 00:00:00
0,2m, Węzeł początkowy, Studzienka włazowa, S37

Zdjęcie: 57_2A, 00:00:24
2,67m, Węzeł końcowy,Studzienka włazowa, S38

Sekcja: **57** Inspekcja: **1**

Miasto: **Bielsko-Biała** Ulica: **ul.Warszawska 180** Data: **2024-11-26** Operator:

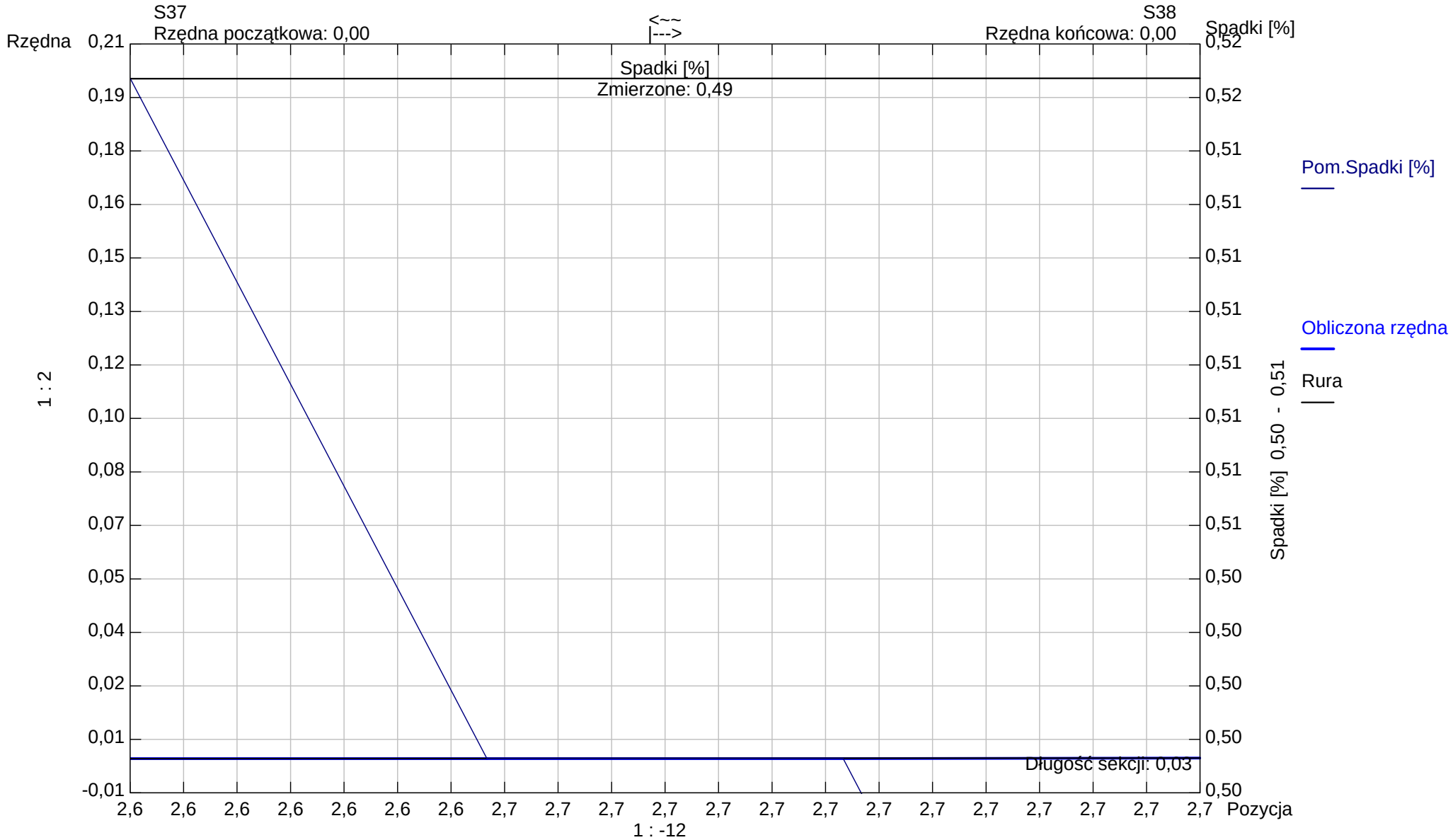

Kształt rury: **Koło** Wysokość rury: **200,00** Szerokość rury: **0,00**

Aqua S.A.

Bielsko -Biała
Tel. Nr:
Fax Nr:
Email:

Raport z inspekcji / Inspekcja:: 1

Data:	Praca nr:	Pogoda:	Operator:	Numer sekcji:	Właściciel:
2024-11-26		**sucho**		**58**	
Obecny:	Pojazd:	Kamera:	Nastawiać:	Wyczyszczone:	Poziom:
		ipek rx 130		**Tak**	

Ulica od studni:	**ul.Warszawska 180**	Mapa nr 1		Od studni:	**S37**
Ulica do studni:		Mapa nr 2		Do studni:	**S38**
Miasto:	**Bielsko-Biała**	Wideo nr:		Długość sekcji:	**9,35 m**
Dzielnica:		Nośnik nr 1:		Długość rury:	

Powód inspekcji:	**inspekcja kontrolna**	Kształt:	**Koło**
Rodzaj sekcji:	**Rura**	Średnica/Wysokość:	**200 mm**
Rok ulozenia:		Materiał:	**PVC**
Materiał okładziny:		Dlugosc inspekcji:	

Uwagi:

1:84	Pozycja	Obserwacja	MPEG	Zdjęcie
S37				
	0,20	Węzeł początkowy, Studzienka włazowa, S37	00:00:00	58_1A
	9,35	Węzeł końcowy,Studzienka włazowa, S38	00:01:04	58_2A
S38				

STR no def	STR peak	STR mean	STR total	STR grade	SER no def	SER peak	SER mean	SER total	SER grade

Aqua S.A.

Bielsko -Biała
Tel. Nr:
Fax Nr:
Email:

Zdjęcia z inspekcji / Inspekcja:: 1

Miasto:	Ulica:	Data:	Numer sekcji:	Numer pracy:
Bielsko-Biała	**ul.Warszawska 180**		**58**	



Zdjęcie: 58_1A, 00:00:00
0,2m, Węzeł początkowy, Studzienka włazowa, S37

Zdjęcie: 58_2A, 00:01:04
9,35m, Węzeł końcowy,Studzienka włazowa, S38

Sekcja: **58** Inspekcja: **1**

Miasto: **Bielsko-Biała** Ulica: **ul.Warszawska 180** Data: **2024-11-26** Operator:

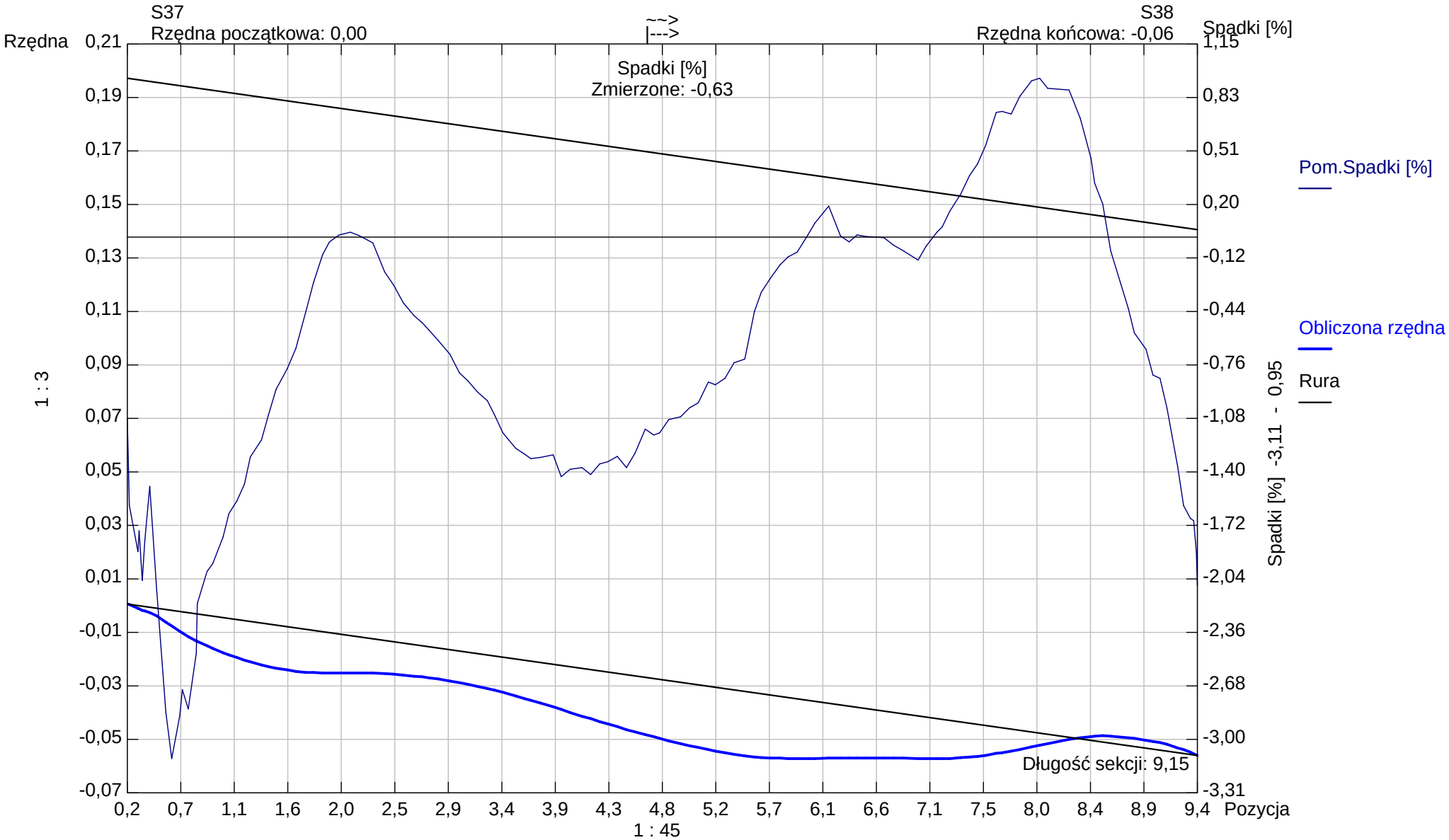

Kształt rury: **Koło** Wysokość rury: **200,00** Szerokość rury: **0,00**

Aqua S.A.

Bielsko -Biała
Tel. Nr:
Fax Nr:
Email:

Raport z inspekcji / Inspekcja:: 1

Data:	Praca nr:	Pogoda:	Operator:	Numer sekcji:	Właściciel:
2024-11-26		**sucho**		**59**	
Obecny:	Pojazd:	Kamera:	Nastawiać:	Wyczyszczone:	Poziom:
		ipek rx 130		**Tak**	

Ulica od studni:	**ul.Warszawska 180**	Mapa nr 1		Od studni:	**S33**
Ulica do studni:		Mapa nr 2		Do studni:	**S32**
Miasto:	**Bielsko-Biała**	Wideo nr:		Długość sekcji:	**34,63 m**
Dzielnica:		Nośnik nr 1:		Długość rury:	

Powód inspekcji:	**inspekcja kontrolna**	Kształt:	**Koło**
Rodzaj sekcji:	**Rura**	Średnica/Wysokość:	**200 mm**
Rok ulozenia:		Materiał:	**PVC**
Materiał okładziny:		Dlugosc inspekcji:	

Uwagi:

1:294	Pozycja	Obserwacja	MPEG	Zdjęcie
S33	0,20	Węzeł początkowy, Studzienka włazowa, S33	00:00:00	59_1A
	12,54	Zdjęcie ogólne, od 12 do 2 godz.	00:01:08	59_2A, 59_2B
S32	34,63	Węzeł końcowy,Studzienka włazowa, S32	00:03:27	59_3A

STR no def	STR peak	STR mean	STR total	STR grade	SER no def	SER peak	SER mean	SER total	SER grade

Aqua S.A.

Bielsko -Biała
Tel. Nr:
Fax Nr:
Email:

Zdjęcia z inspekcji / Inspekcja:: 1

Miasto:	Ulica:	Data:	Numer sekcji:	Numer pracy:
Bielsko-Biała	**ul.Warszawska 180**		**59**	



Zdjęcie: 59_1A, 00:00:00
0,2m, Węzeł początkowy, Studzienka włazowa, S33

Zdjęcie: 59_2A, 00:01:08
12,54m, Zdjęcie ogólne, od 12 do 2 godz.

Zdjęcie: 59_2B, 00:01:08
12,54m, Zdjęcie ogólne, od 12 do 2 godz.

Zdjęcie: 59_3A, 00:03:27
34,63m, Węzeł końcowy,Studzienka włazowa, S32

Sekcja: **59** Inspekcja: **1**

Miasto: **Bielsko-Biała** Ulica: **ul.Warszawska 180** Data: **2024-11-26** Operator:

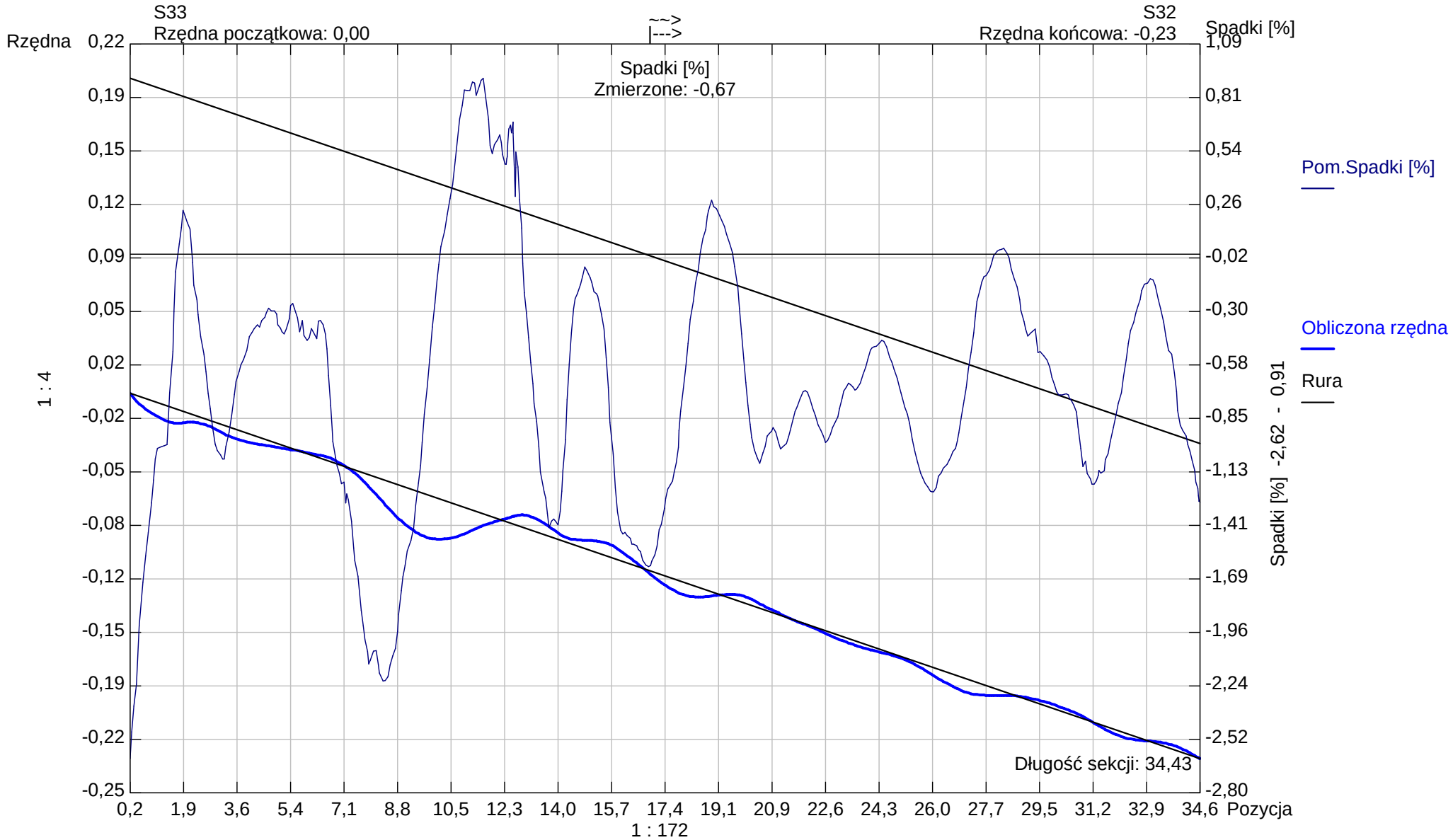

Kształt rury: **Koło** Wysokość rury: **200,00** Szerokość rury: **0,00**

Aqua S.A.

Bielsko -Biała
Tel. Nr:
Fax Nr:
Email:

Raport z inspekcji / Inspekcja:: 1

Data:	Praca nr:	Pogoda:	Operator:	Numer sekcji:	Właściciel:
2024-11-26		**sucho**		**60**	
Obecny:	Pojazd:	Kamera:	Nastawiać:	Wyczyszczone:	Poziom:
		ipek rx 130		**Tak**	

Ulica od studni:	**ul.Warszawska 180**	Mapa nr 1		Od studni:	**S32**
Ulica do studni:		Mapa nr 2		Do studni:	**S31**
Miasto:	**Bielsko-Biała**	Wideo nr:		Długość sekcji:	**22,25 m**
Dzielnica:		Nośnik nr 1:		Długość rury:	

Powód inspekcji:	**inspekcja kontrolna**	Kształt:	**Koło**
Rodzaj sekcji:	**Rura**	Średnica/Wysokość:	**200 mm**
Rok ulozenia:		Materiał:	**PVC**
Materiał okładziny:		Dlugosc inspekcji:	

Uwagi:

1:196	Pozycja	Obserwacja	MPEG	Zdjęcie
S32	0,20	Węzeł początkowy, Studzienka włazowa, S32	00:00:00	60_1A
	22,25	Węzeł końcowy,Studzienka włazowa, S31	00:02:06	60_2A
S31				

STR no def	STR peak	STR mean	STR total	STR grade	SER no def	SER peak	SER mean	SER total	SER grade

Aqua S.A.

Bielsko -Biała
Tel. Nr:
Fax Nr:
Email:

Zdjęcia z inspekcji / Inspekcja:: 1

Miasto:	Ulica:	Data:	Numer sekcji:	Numer pracy:
Bielsko-Biała	**ul.Warszawska 180**		**60**	

Zdjęcie: 60_1A, 00:00:00
0,2m, Węzeł początkowy, Studzienka włazowa, S32

Zdjęcie: 60_2A, 00:02:06
22,25m, Węzeł końcowy,Studzienka włazowa, S31

Sekcja: **60** Inspekcja: **1**

Miasto: **Bielsko-Biała** Ulica: **ul.Warszawska 180** Data: **2024-11-26** Operator:

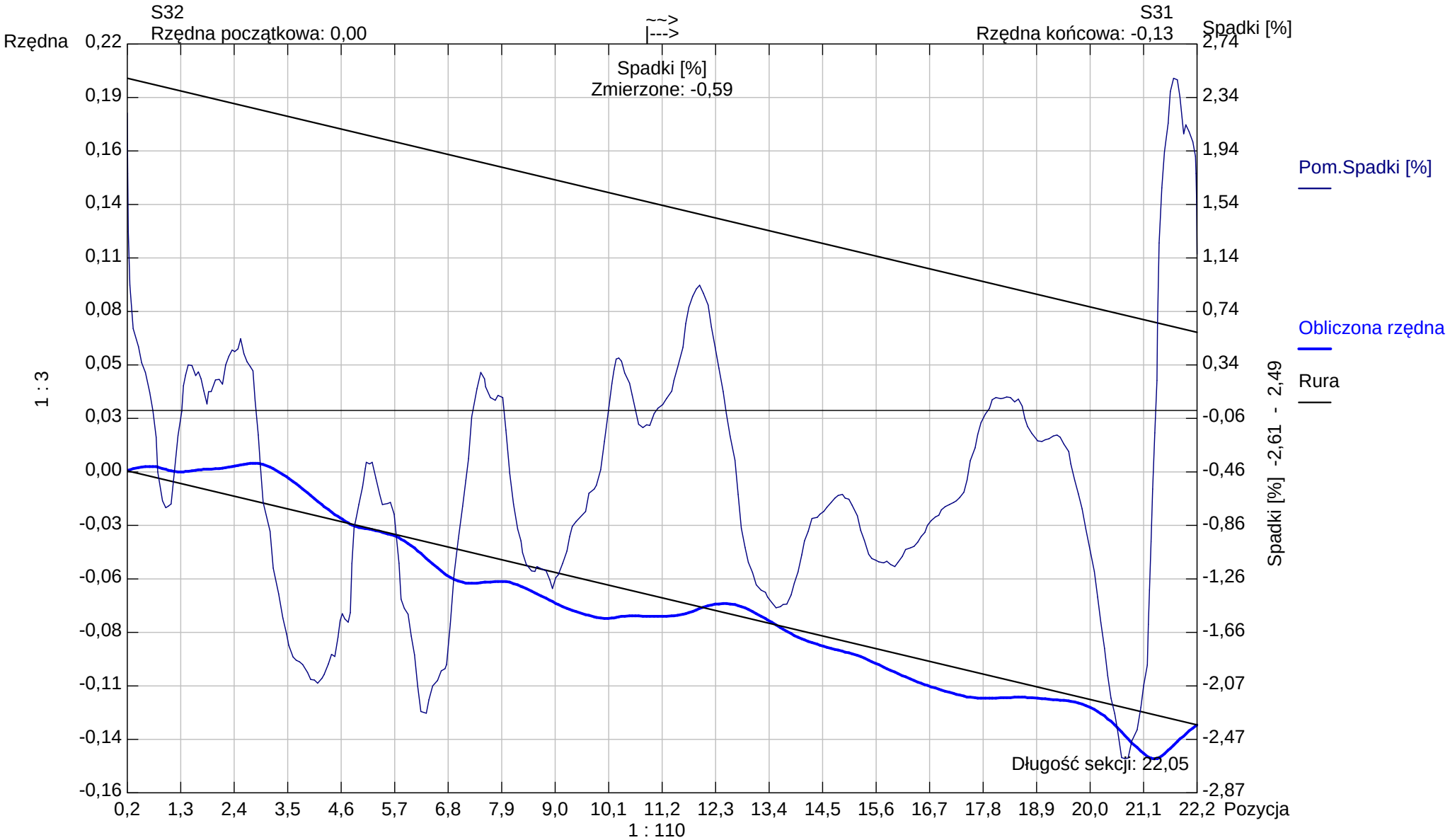

Kształt rury: **Koło** Wysokość rury: **200,00** Szerokość rury: **0,00**

Aqua S.A.

Bielsko -Biała
Tel. Nr:
Fax Nr:
Email:

Raport z inspekcji / Inspekcja:: 1

Data:	Praca nr:	Pogoda:	Operator:	Numer sekcji:	Właściciel:
2024-11-26		**sucho**		**61**	
Obecny:	Pojazd:	Kamera:	Nastawiać:	Wyczyszczone:	Poziom:
		ipek rx 130		**Tak**	

Ulica od studni:	**ul.Warszawska 180**	Mapa nr 1		Od studni:	**S33**
Ulica do studni:		Mapa nr 2		Do studni:	**S34**
Miasto:	**Bielsko-Biała**	Wideo nr:		Długość sekcji:	**4,90 m**
Dzielnica:		Nośnik nr 1:		Długość rury:	

Powód inspekcji:	**inspekcja kontrolna**	Kształt:	**Koło**
Rodzaj sekcji:	**Rura**	Średnica/Wysokość:	**200 mm**
Rok ulozenia:		Materiał:	**PVC**
Materiał okładziny:		Dlugosc inspekcji:	

Uwagi:

1:50	Pozycja	Obserwacja	MPEG	Zdjęcie
	0,20	Węzeł początkowy, Studzienka włazowa, S33	00:00:00	61_1A
	4,90	Węzeł końcowy,Studzienka włazowa, S34	00:00:36	61_2A

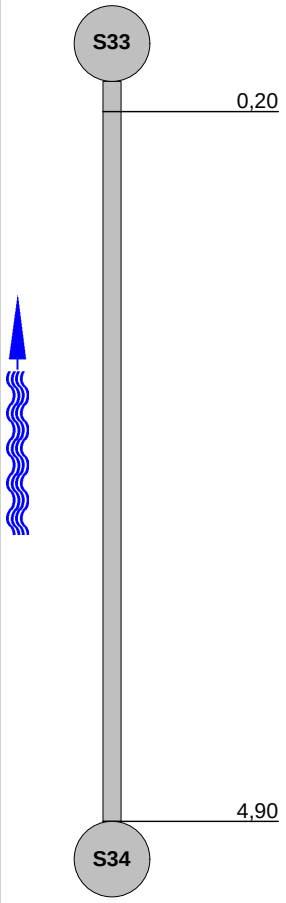

STR no def	STR peak	STR mean	STR total	STR grade	SER no def	SER peak	SER mean	SER total	SER grade

Aqua S.A.

Bielsko -Biała
Tel. Nr:
Fax Nr:
Email:

Zdjęcia z inspekcji / Inspekcja:: 1

Miasto:	Ulica:	Data:	Numer sekcji:	Numer pracy:
Bielsko-Biała	**ul.Warszawska 180**		**61**	

Zdjęcie: 61_1A, 00:00:00
0,2m, Węzeł początkowy, Studzienka włazowa, S33

Zdjęcie: 61_2A, 00:00:36
4,9m, Węzeł końcowy,Studzienka włazowa, S34

Sekcja: **61** Inspekcja: **1**

Miasto: **Bielsko-Biała** Ulica: **ul.Warszawska 180** Data: **2024-11-26** Operator:

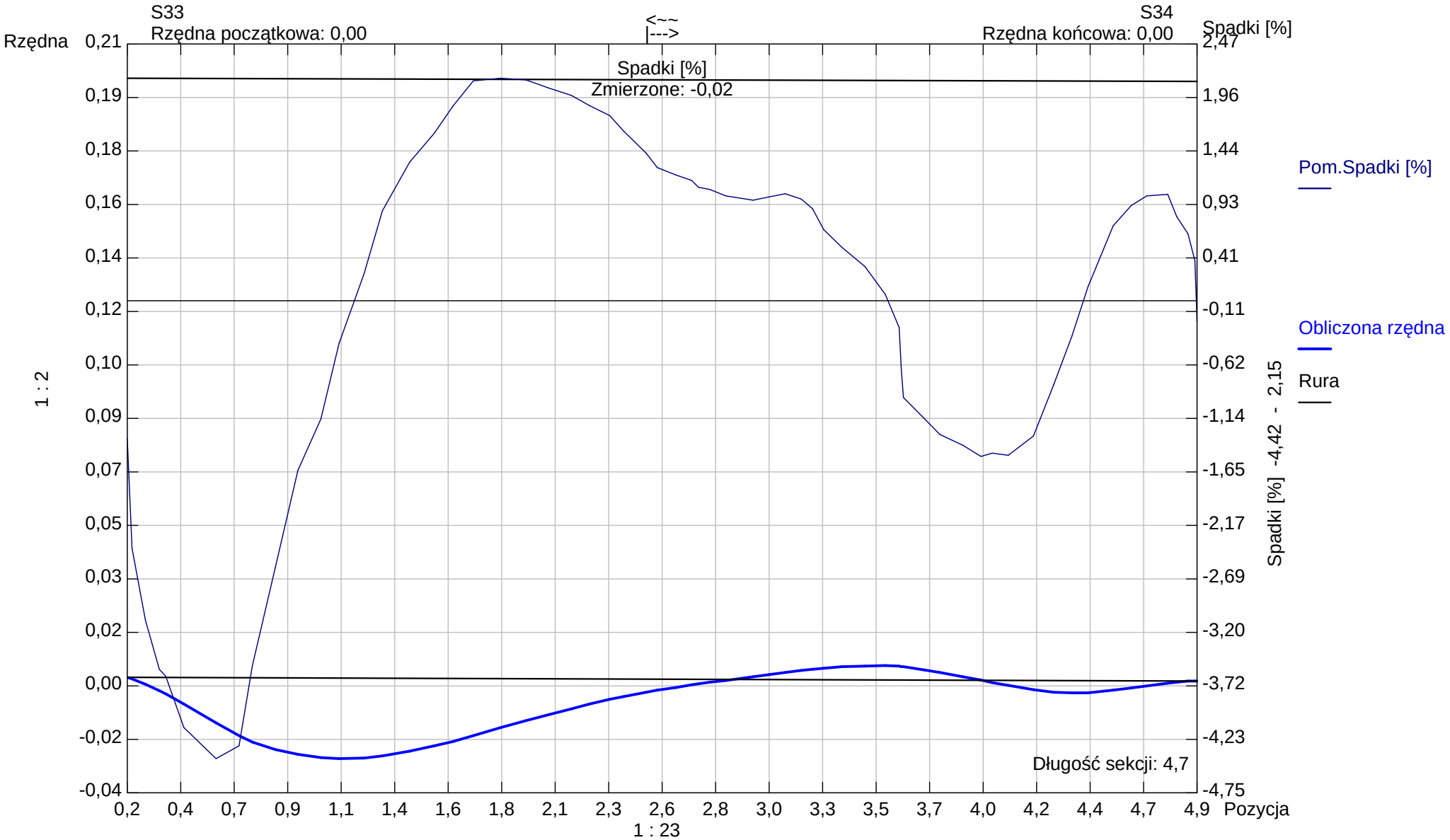

Kształt rury: **Koło** Wysokość rury: **200,00** Szerokość rury: **0,00**

Aqua S.A.

Bielsko -Biała
Tel. Nr:
Fax Nr:
Email:

Raport z inspekcji / Inspekcja:: 1

Data:	Praca nr:	Pogoda:	Operator:	Numer sekcji:	Właściciel:
2024-11-26		**sucho**		**62**	
Obecny:	Pojazd:	Kamera:	Nastawiać:	Wyczyszczone:	Poziom:
		ipek rx 130		**Tak**	

Ulica od studni:	**ul.Warszawska 180**	Mapa nr 1		Od studni:	**S31**
Ulica do studni:		Mapa nr 2		Do studni:	**S30**
Miasto:	**Bielsko-Biała**	Wideo nr:		Długość sekcji:	**19,21 m**
Dzielnica:		Nośnik nr 1:		Długość rury:	

Powód inspekcji:	**inspekcja kontrolna**	Kształt:	**Koło**
Rodzaj sekcji:	**Rura**	Średnica/Wysokość:	**200 mm**
Rok ulozenia:		Materiał:	**PVC**
Materiał okładziny:		Dlugosc inspekcji:	

Uwagi:

1:168	Pozycja	Obserwacja	MPEG	Zdjęcie
S31				
	0,20	Węzeł początkowy, Studzienka włazowa, S31	00:00:00	62_1A
	19,21	Węzeł końcowy,Studzienka włazowa, S30	00:01:58	62_2A
S30				

STR no def	STR peak	STR mean	STR total	STR grade	SER no def	SER peak	SER mean	SER total	SER grade

Aqua S.A.

Bielsko -Biała
Tel. Nr:
Fax Nr:
Email:

Zdjęcia z inspekcji / Inspekcja:: 1

Miasto:	Ulica:	Data:	Numer sekcji:	Numer pracy:
Bielsko-Biała	**ul.Warszawska 180**		**62**	

Zdjęcie: 62_1A, 00:00:00
0,2m, Węzeł początkowy, Studzienka włazowa, S31



Zdjęcie: 62_2A, 00:01:58
19,21m, Węzeł końcowy,Studzienka włazowa, S30

Sekcja: **62** Inspekcja: **1**

Miasto: **Bielsko-Biała** Ulica: **ul.Warszawska 180** Data: **2024-11-26** Operator:

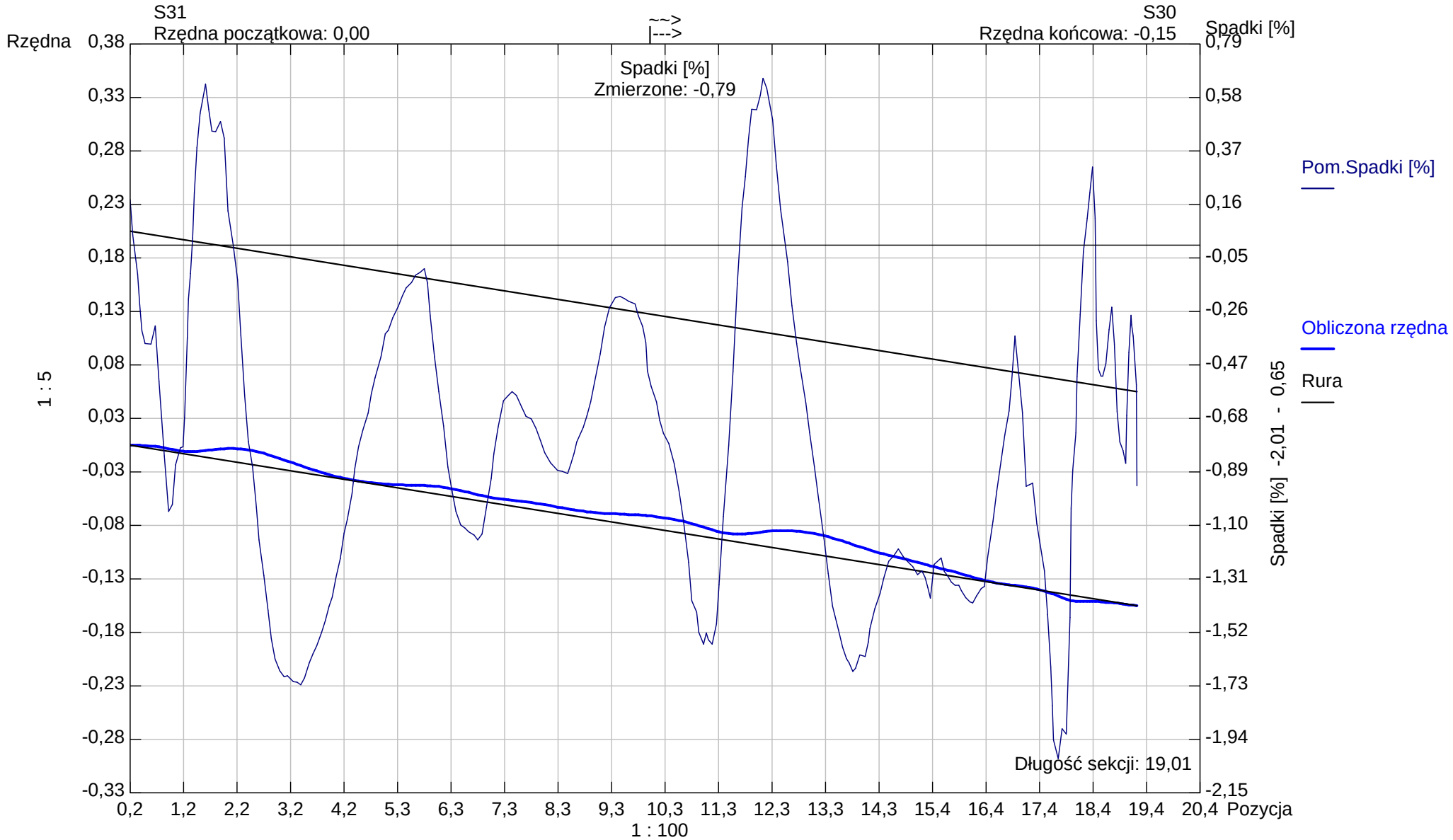

Kształt rury: **Koło** Wysokość rury: **200,00** Szerokość rury: **0,00**

Aqua S.A.

Bielsko -Biała
Tel. Nr:
Fax Nr:
Email:

Raport z inspekcji / Inspekcja:: 1

Data:	Praca nr:	Pogoda:	Operator:	Numer sekcji:	Właściciel:
2024-11-26		**sucho**		**63**	
Obecny:	Pojazd:	Kamera:	Nastawiać:	Wyczyszczone:	Poziom:
		ipek rx 130		**Tak**	

Ulica od studni:	**ul.Warszawska 180**	Mapa nr 1		Od studni:	**S30**
Ulica do studni:		Mapa nr 2		Do studni:	**S24**
Miasto:	**Bielsko-Biała**	Wideo nr:		Długość sekcji:	**27,55 m**
Dzielnica:		Nośnik nr 1:		Długość rury:	

Powód inspekcji:	**inspekcja kontrolna**	Kształt:	**Koło**
Rodzaj sekcji:	**Rura**	Średnica/Wysokość:	**200 mm**
Rok ulozenia:		Materiał:	**PVC**
Materiał okładziny:		Dlugosc inspekcji:	

Uwagi:

1:238	Pozycja	Obserwacja	MPEG	Zdjęcie
S30	0,20	Węzeł początkowy, Studzienka włazowa, S30	00:00:00	63_1A
S24	27,55	Węzeł końcowy,Studzienka włazowa, S24	00:04:16	63_2A

STR no def	STR peak	STR mean	STR total	STR grade	SER no def	SER peak	SER mean	SER total	SER grade

Aqua S.A.

Bielsko -Biała
Tel. Nr:
Fax Nr:
Email:

Zdjęcia z inspekcji / Inspekcja:: 1

Miasto:	Ulica:	Data:	Numer sekcji:	Numer pracy:
Bielsko-Biała	**ul.Warszawska 180**		**63**	



Zdjęcie: 63_1A, 00:00:00
0,2m, Węzeł początkowy, Studzienka włazowa, S30

Zdjęcie: 63_2A, 00:04:16
27,55m, Węzeł końcowy,Studzienka włazowa, S24

Sekcja: **63** Inspekcja: **1**

Miasto: **Bielsko-Biała** Ulica: **ul.Warszawska 180** Data: **2024-11-26** Operator:

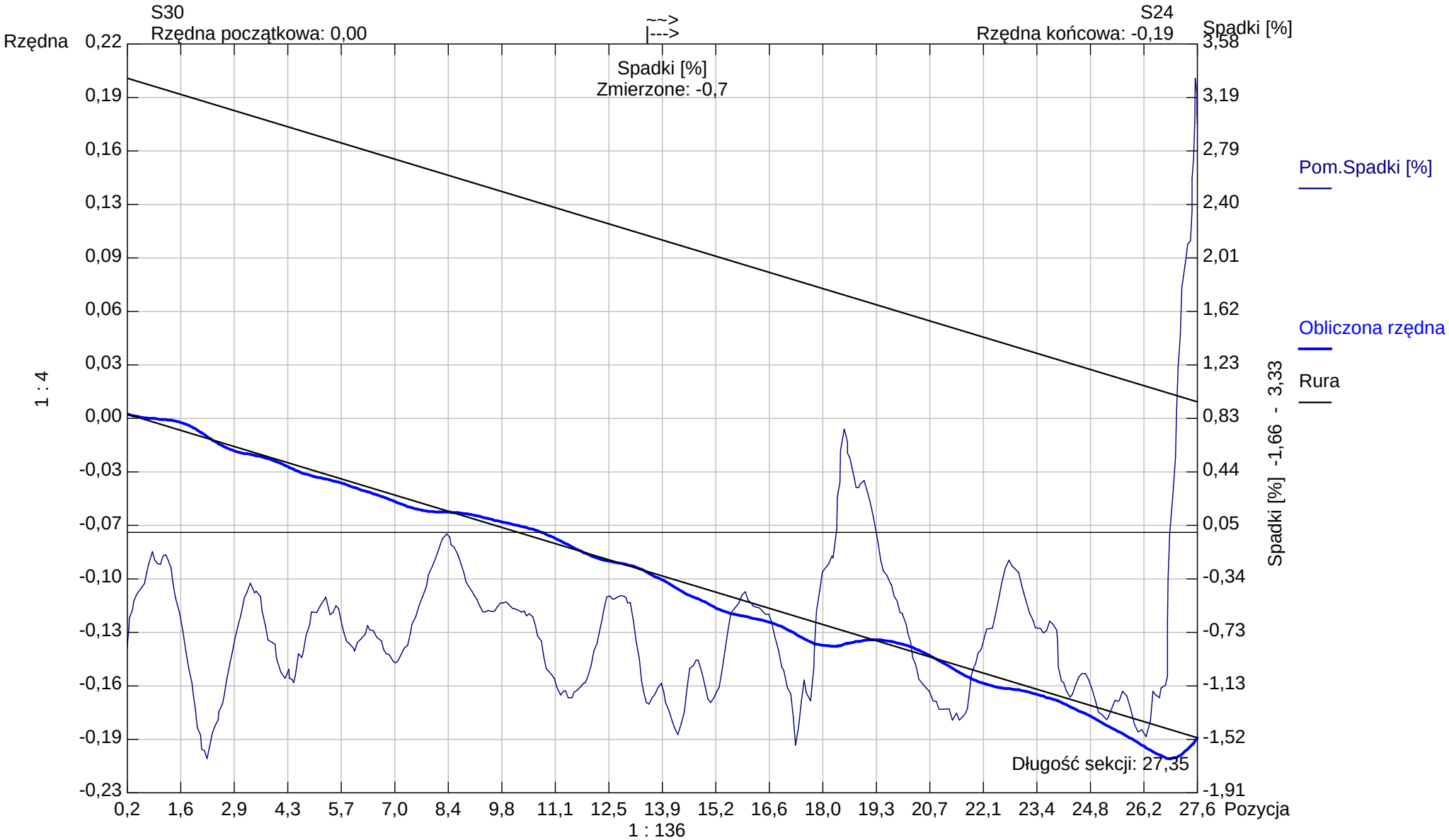

Kształt rury: **Koło** Wysokość rury: **200,00** Szerokość rury: **0,00**