

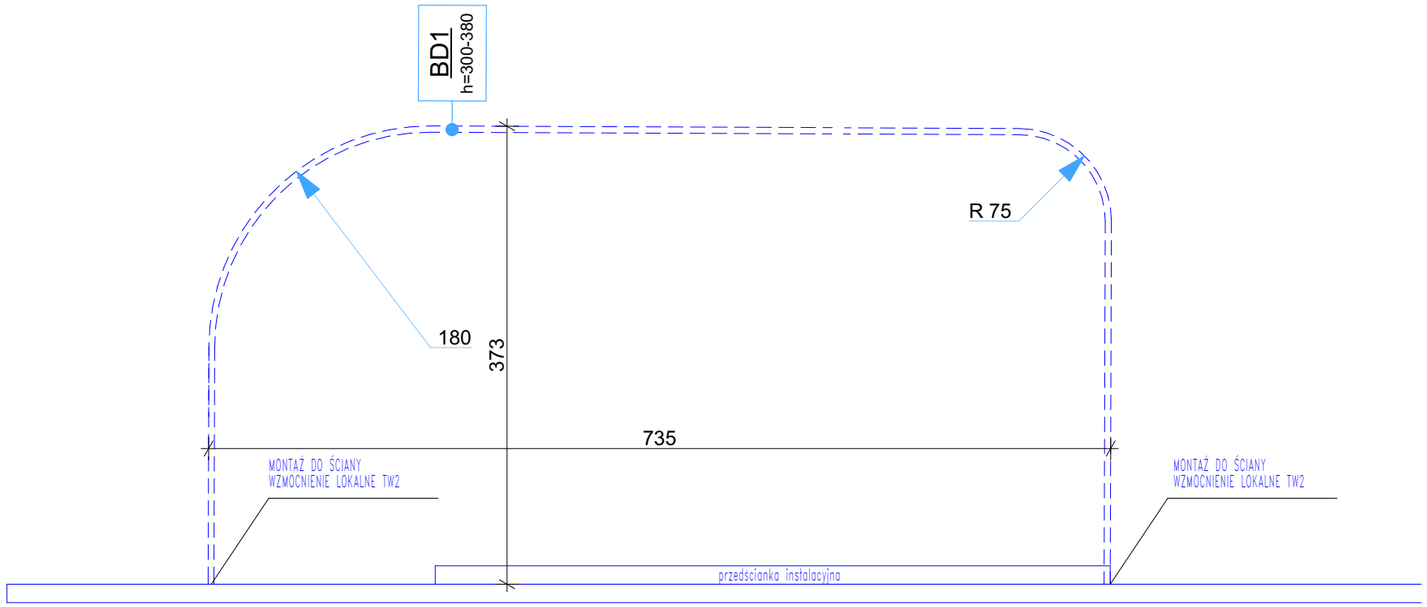

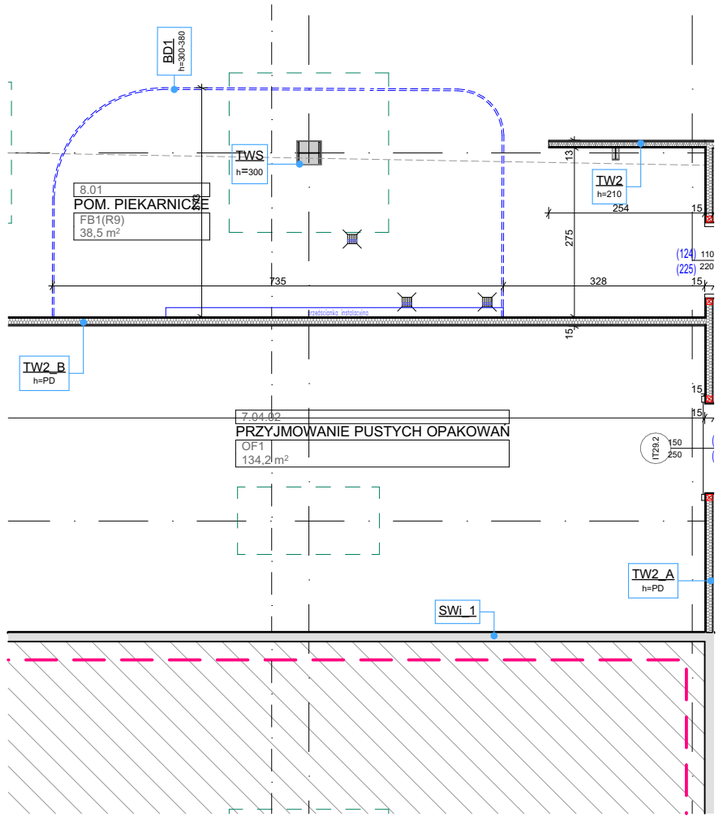

Sufit podwieszany (BD1)
Baldachim jako element dekoracyjny w piekarni. Konstrukcja podwieszona do dachu lub dachowej blachy trapezowej. Dowód statyczny konstrukcji i podwieszeń odpowiednio do rozmiaru baldachimu i ciężaru użytych materiałów dla danego projektu.
W przypadku wymagań ochrony przeciwpożarowej: Zastosowanie trudnopalnych materiałów wg EN 13501-1: B-s2, d0 lub B-s1, d0.

Projekt widocznych powierzchni
- W przypadku płyt sklejkowych: Wzór drewna: EGGER Hamilton Eiche natur (dąb naturalny)
- W przypadku płyt z tworzywa sztucznego / aluminium Dibond: Folie samoprzylepne z wzorem drewna, podobne do EGGER Hamilton Eiche natur (dąb naturalny)
- Pionowe słoje drewna, biegnące od góry do dołu
- W przypadku stosowania folii samoprzylepnych: pozbawiona pęcherzyków powietrza, dobrze przylegająca w atrakcyjnej jakości

Wymiary
- w zależności od projektu, wartości orientacyjne: długość 8600 mm, szerokość 5700 mm, wysokość 800 mm
- Dolna krawędź: 3,0 m nad podłogą
- Narożniki o różnych promieniach, duży łuk czworokątny: promień R 1800 mm, małe łuki czworokątne promień R 750 mm

Warianty materiałowe konstrukcja lekka

Sklejka z wzorem drewna
- Drewniana rama z okładziną ze sklejki z powłoką HPL
- Płyta nośna: 4 mm, np. sklejka topolowa, pokryta wzorem drewna, przyklejona do konstrukcji ramy
- Promienie wykonane z elastycznej sklejki
- Dolna krawędź z 2 mm obrzeżem ABS
- Dolna i górna konstrukcja nośna przy baldachimie: Profile ramy aluminiowej ok. 60 x 40 x 4 mm, wymiar siatki ok. 1,25 m, z zawieszeniami w wymiarze siatki, dolna rama przystosowana do bezpośredniego zawieszenia sufitu podwieszanego

Aluminiowe płyty kompozytowe
- Konstrukcja ramowa aluminiowa
- Okładzina dookoła wykonana z aluminiowych płyt kompozytowych, np. Dibond
- Płyty klejone, pokryte zadrukowaną folią samoprzylepną (wzór drewna) Płyty z tworzywa sztucznego

Płyty z tworzywa sztucznego
- Konstrukcja ramowa aluminiowa
- Okładzina dookoła wykonana z płyt z tworzywa sztucznego lub pianki, np. płyty Kömatex lub PVC-Foam
- Płyty klejone, pokryte zadrukowaną folią samoprzylepną (wzór drewna)

Uwagi:
1. Wszystkie zmiany w projekcie wymagaja zgody projektanta.
2. W przypadku stwierdzenia jakichkolwiek niezgodności lub rozbieżności - niezwłocznie powiadomić projektanta.
3. Dokumentację należy traktować łącznie - tzn. wszystkie rysunki wraz z częścią opisową.
4. Do realizacji należy przystąpić jedynie z kompletem dokumentacji wykonawczej z jej rewizjami i aktualizacjami.
5. Dokumentację projektową branży architektonicznej, konstrukcyjnej, instalacyjnej należy traktować łącznie.

NINIEJSZY PROJEKT JAKO UTWÓR JEST OBJĘTY OCHRONĄ PRAWA AUTORSKIEGO I PRAW POKREWNYCH ©

+/- 0,00 = 302,14 m n p m

PANOVA Since 1987
Jednostka projektowa:
P.A. NOVA S.A.
44-100 Gliwice, ul. Górnych Wałów 42
e-mail: pracownia@panova.pl www.panova.pl / www.panova.blog

Nazwa i adres Inwestora:
Redkom Park Bielsko Sp. z o. o.
ul. Słoneczna 116A, 05-500 Stara Iwiczna

Adres obiektu budowlanego:
Bielsko-Biała 43-300, ul. Warszawska, dz. nr ewid. 47/24, 60/1
Obręb ewid.: 0038- Stare Bielsko

Nazwa zamierzenia inwestycyjnego:
Nadbudowa z przebudową budynku handlowego wraz z niezbędną infrastrukturą techniczną (budową i przebudową komunikacji wewnętrznej, placów manewrowych, miejsc postojowych, budową schodów zewnętrznych, budową wiat na wózki sklepowe, przebudową skarpy, budowa i przebudowa zewnętrznych instalacji wody, kanalizacji sanitarnej, kanalizacji deszczowej, instalacji energetycznej i oświetleniowej) - **lokal nr 0.04**

Treść dokumentacji projektowej:
PROJEKT ARCHITEKTONICZNO- BUDOWALNY - lokal 0.04

Projektant: mgr inż. arch. **Ewa Kukuczka** upr. nr 41/SLOKK/2011/II Podpis:

Opracowanie: Podpis:

Sprawdzający: mgr inż. arch. **Monika Jaśkiewicz Borecka** upr. nr 42/08/SLOKK/II Podpis:

Tytuł rysunku:
BLENDA PIEKRANI

Data rysunku:	Skala rysunku:	Edycja:	Nr rysunku wg listy kompletności:	Numer rysunku:
KWIECIEŃ 2024		edycja 0		20240507 KLBB_DET1